




GERWING
mit Stein gestalten



DAS GERWING-SYSTEM:

Pflaster, Platten, Mauersteine



WILLKOMMEN IN UNSERER GARTENWELT

Unerreicht in Form, Farbe und Funktion: Das ist der Anspruch, den wir jeden Tag an unsere hochwertigen Pflaster-, Garten- und Mauersteine stellen.

Und ganz besonders stolz sind wir auch darauf, in diesem Gesamtkatalog so viele Produktneuheiten präsentieren zu können wie nie zuvor. Also genießen Sie die Reise durch unsere frische Gartenwelt und entdecken Sie dabei den Gerwing-Systemgedanken: Gestaltung aus einem Guss, chic und wertbeständig.

Ihr Michael Gerwing



Pflaster

Die »Werkseitige Beschichtung plus« von Gerwing	4
GerloDeluxe Gestaltungspflaster 6 cm, beschichtet	6
GerloAntik Gestaltungspflaster 4,5 cm.....	10
DuoAntik Gestaltungspflaster 6 cm	12
GerloSelect Gestaltungspflaster 6 cm.....	16
Landhaus Gestaltungspflaster Kombi 6 cm	18
Linearo New Style Gestaltungspflaster 6,5 cm	20
Residenz Gestaltungspflaster 8 cm, Öko	22
OM Gestaltungspflaster 8 cm, Öko	24
OM Gestaltungspflaster gerumpelt 8 cm, Öko	26
CordaAntik Gestaltungspflaster 8 cm.....	28
Senolo Gestaltungspflaster 8 cm.....	30
SenoloAntik Gestaltungspflaster 8 cm	32
SenoloRustik Gestaltungspflaster 8 cm.....	36
Heimburg Elegant Gestaltungspflaster 8 cm, Öko	38



Platten

GerloKeramik Feinsteinzeug.....	40
GerloKeramik Verbundplatten Drain	44
GerloKeramik Verbundplatten Concreto.....	48
GerLux Gartenplatten	54
GerloSolaire Gartenplatten	60
GerloClásico Gartenplatten	64
GerloPur Gartenplatten	68
GerloDeluxe XXL Gartenplatten.....	70
GerloDeluxe XL Gartenplatten	72
GerloDeluxe Kombi Gartenplatten	74
GerloLager New Style Gartenplatten	76
GerloRustik New Style Gartenplatten	78



Mauersteine

GerloDeluxe Campus Linear Mauer, T 10 cm.....	80
GerloCastell Mauersteine XL, T 25 cm	82
GerloCastell Mauersteine MiniKombi, 8 Formate	88
GerloCastell Mauersteine MiniKombi, 3 Formate	92
GerloCastell Ziermauersteine / Zierpalisaden, T 12,5 cm	94
GerloCastell Fertigbausätze.....	98
GerloCastell UnoStone	104
DuoAntik Mauersteine.....	106
Trapez Mauersteine	108
GerloCastell Blockstufen	110

Zubehör

Verlegung und Montage	114
Verfugung	115
Reinigung und Pflege	116

Verlegebeispiele, Tipps, Tricks und Hinweise	117
--	-----

Werkseitige Beschichtung plus

Bleiben sauber, bleiben jung: **Beschichtete Pflastersteine und Gartenplatten von Gerwing** garantieren Jahrzehnte lang Freude und Wertigkeit.

- ✓ kein sofortiges Eindringen von Öl und Flüssigkeiten
- ✓ keine Anhaftung* von Algen und Moosen
- ✓ kein Verblässen der Farben
- ✓ keine Kalkausblühungen

*bei regelmäßiger Pflege

- 1 Rutschhemmende Beschichtung der Oberfläche**
- 2 Sperrschicht unter dem Vorsatz**
- 3 wasserabweisender Betonkern**



**DER GERWING MHRFACHSCHUTZ:
LÖSEMITTELFREI, EXTREM ROBUST
UND RUTSCHHEMMEND.**



UV-Aushärtung der Beschichtung

Pflaster

Platten

Mauersteine

Zubehör

KURZ ERKLÄRT: DER MEHRFACHSCHUTZ VON GERWING

Jede Oberfläche, in die Flüssigkeiten einziehen können, wird über kurz oder lang so schmutzig, dass sich die Verunreinigungen nicht mehr lösen lassen. Um diesem Effekt vorzubeugen, werden einige Gerwing-Pflasterstein- sowie Gartenplattensorten beim Produktionsprozess mit unserer »werkseitigen Beschichtung plus« versehen: Der Betonkern wird zunächst von innen heraus wasserabweisend gemacht. Der eingefärbte Vorsatzbeton wird dann an seiner Unterseite mit einer Sperrschicht und auf dessen Sichtseite mit einer extrem robusten Beschichtung versehen. Dieser Mehrfachschutz verhindert zuverlässig und langfristig das sofortige

Eindringen von Schmutz, Ölen, Fetten usw. sowie die Anhaftung von Algen und Moosen. Übliche Verschmutzungen werden vom Regenwasser weggewaschen, größere Missgeschicke können Sie durch zeitnahes Abwischen mühelos entfernen und dadurch die perfekte Optik Ihrer Fläche über Jahrzehnte erhalten. Die lösemittelfreie Beschichtung sorgt zudem dafür, dass die permanente UV-Bestrahlung den Farben nichts anhaben kann und Ihr Pflaster langfristig so kraftvoll aussieht wie am ersten Tag. Unsere Vorher/Nachher-Fotos zeigen jeweils einen herkömmlichen Stein (links) und einen beschichteten Gerwing-Stein (rechts):



Kein Grund zur Panik: Senf, Ketchup, Grillsauce oder Motoröl auf Ihrer Pflasterfläche ...

... lassen sich von einem Gerwing-Stein mit der »werkseitigen Beschichtung plus« (rechts) mühelos abwischen!

Die Einfahrt – prominente und viel beachtete Visitenkarte Ihres Hauses!



GerloDeluxe Gestaltungspflaster

ws-beschichtet plus, strukturierte Oberfläche, Stärke 6 cm

PFLEGELEICHT DURCH WERKSEITIGE BESCHICHTUNG PLUS

Die Zufahrt ist der am meisten genutzte und gesehene Platz Ihres Domizils. Grund genug, ihn besonders attraktiv und pflegeleicht zu gestalten. Mit dem GerloDeluxe Gestaltungspflaster gelingt Ihnen beides: Es bildet eine edel anmutende Fläche, die interessierte Blicke auf sich zieht – und gleichzeitig verhindert die hochwertige Beschichtung zuverlässig Verschmutzungen, Kalkausblühungen und Vermoosung. Das sorgt für den langfristigen Werterhalt Ihrer Einfahrt und anderer Außenflächen.

Die drei Formate werden einzeln auf separaten Paletten geliefert und nach Ihrem Bedarf individuell kommissioniert.



- + Lösemittelfreie Beschichtung
- + Verschmutzungsarm und pflegeleicht
- + Algen- und mooshemmend
- + Keine Kalkausblühungen
- + Pkw-befahrbar
- + Kein Verblässen der Farben
- + Frost- und trittsicher
- + Marmorierte Farbgebung
- + Rundum gefast
- + Alle Formate einzeln lieferbar

Beschichtete Pflastersteine: bleiben sauber, bleiben jung.

Pflaster

Platten

Mauersteine

Zubehör

Dazu passende
Gartenplatten aus
derselben Serie finden
Sie auf den Seiten
70 bis 75!




- + Lösemittelfreie Beschichtung
- + Verschmutzungsarm und pflegeleicht
- + Algen- und mooshemmend
- + Keine Kalkausblühungen
- + Pkw-befahrbar
- + Kein Verblässen der Farben
- + Frost- und trittsicher
- + Marmorierte Farbgebung
- + Rundum gefast
- + Alle Formate einzeln lieferbar

Dazu passende
Gartenplatten aus
derselben Serie finden
Sie auf den Seiten
70 bis 75!




Beschichtete Pflastersteine:
bleiben sauber, bleiben jung.





Le Mans



Monaco

GerloDeluxe Gestaltungspflaster

ws-beschichtet plus, strukturierte Oberfläche, Stärke 6 cm

PFLEGELEICHT DURCH WERKSEITIGE BESCHICHTUNG PLUS

Die Zufahrt ist der am meisten genutzte und gesehene Platz Ihres Domizils. Grund genug, ihn besonders attraktiv und pflegeleicht zu gestalten. Mit dem GerloDeluxe Gestaltungspflaster gelingt Ihnen beides: Es bildet eine edel anmutende Fläche, die interessierte Blicke auf sich zieht – und gleichzeitig verhindert die hochwertige Beschichtung zuverlässig Verschmutzungen, Kalkausblühungen und Vermoosung. Das sorgt für den langfristigen Werterhalt Ihrer Einfahrt und anderer Außenflächen.

- Abmessungen: 32 x 24 x 6 cm, 24 x 16 x 6 cm, 16 x 16 x 6 cm
- Ausführung: strukturierte Oberfläche, Minifase, beschichtet
- Alle Formate einzeln lieferbar
- Hergestellt aus natürlichen Rohstoffen. Abweichungen in Farbe, Form und Oberfläche sind deshalb unvermeidbar und stellen keinen Mangel dar, sondern unterstreichen den natürlichen Charakter.
- Verlegebeispiele, Tipps, Tricks und Hinweise zur Verarbeitung ab Seite 117



Le Mans



Cannes



Marseille



Monaco



- + Im Pflasterbett ohne Höhenunterschied mit Gartenplatten (4,5 cm Stärke) verlegbar
- + Tiefenimprägniert
- + Als Rasenmähkante verwendbar
- + Als kleine Mauer oder kleines Hochbeet verwendbar
- + Pkw-befahrbar
- + Frost- und trittsicher

anthrazit



muschelkalk

Absolut stressfrei:
Pflaster und Platten
geschickt kombinieren!



anthrazit



grau-schwarz



rot-schwarz



muschelkalk

- Abmessungen: 20 x 13,3 x 4,5 cm
- Auf Europaletten paketiert
- Ausführung: rundum gealtert
- Hergestellt aus natürlichen Rohstoffen. Abweichungen in Farbe, Form und Oberfläche sind deshalb unvermeidbar und stellen keinen Mangel dar, sondern unterstreichen den natürlichen Charakter.
- Verlegebeispiele, Tipps, Tricks und Hinweise zur Verarbeitung ab Seite 117



rot-schwarz

GANZ EINFACH ZUM ANTIKEN AMBIENTE

Dank der geringen Stärke von nur 4,5 cm können diese Pflastersteine gemeinsam mit Gartenplatten in *einem* Pflasterbett ohne Höhenunterschied verlegt werden. Das spart Zeit und Geld. Trotz seiner geringen Stärke ist das GerloAntik-Pflaster selbstverständlich Pkw-befahrbar.



- ✓ Tiefenimprägniert
- ✓ Durchgefärbter Vorsatzbeton

GerloAntik Gestaltungspflaster

Rundum gealtert, Stärke 4,5 cm

Pflaster

Platten

Mauersteine

Zubehör

beige-hell

DuoAntik Gestaltungspflaster

Zwei unterschiedliche Sichtseiten, Stärke 6 cm

- + Zwei unterschiedliche Oberflächenstrukturen
- + Tiefenimprägniert
- + Alle Formate separat lieferbar
- + Pkw-befahrbar
- + Frost- und trittsicher

PLANE SICHTSEITE
ANTIKE SICHTSEITE

Ein Stein



anthrazit



grau-schwarz



rot-schwarz



muschelkalk



beige-hell

beige-hell

ANTIKE SICHTSEITE

PLANE SICHTSEITE

- zwei Gesichter!




- Abmessungen: 32 x 24 x 6 cm, 24 x 16 x 6 cm, 16 x 16 x 6 cm
- Hergestellt aus natürlichen Rohstoffen. Abweichungen in Farbe, Form und Oberfläche sind deshalb unvermeidbar und stellen keinen Mangel dar, sondern unterstreichen den natürlichen Charakter.
- Verlegebeispiele, Tipps, Tricks und Hinweise zur Verarbeitung ab Seite 117

Pflaster

Platten

Mauersteine

Zubehör



DuoAntik Gestaltungspflaster

Zwei unterschiedliche Sichtseiten, Stärke 6 cm

- Abmessungen: 32 x 24 x 6 cm, 24 x 16 x 6 cm, 16 x 16 x 6 cm
- Hergestellt aus natürlichen Rohstoffen. Abweichungen in Farbe, Form und Oberfläche sind deshalb unvermeidbar und stellen keinen Mangel dar, sondern unterstreichen den natürlichen Charakter.
- Verlegebeispiele, Tipps, Tricks und Hinweise zur Verarbeitung ab Seite 117

anthrazit



rot-schwarz





graphit

GerloSelect Gestaltungspflaster

Strukturierte Oberfläche, Minifase, Stärke 6 cm

- + Zeitlos chic
- + Tiefenimprägniert
- + Leichte Handhabung
- + Marmoriertes Design
- + Pkw-befahrbar
- + Frost- und trittsicher



branco cristal



vulcano



breccia





NICHT NUR FÜR PREISBEWUSSTE

Das GerloSelect Gestaltungspflaster beweist eindrucksvoll, dass wunderschön melierte, strukturierte Pflastersteine nicht unbedingt eine Frage des Geldes sein müssen. Die zwei Steingrößen erlauben mehrere Verlegemuster, sodass Sie mit GerloSelect Ihrem Heim einen besonders lebhaften Charme verleihen können.

Dank der Minifase und geringer Fugenanteile sind GerloSelect-Pflasterflächen besonders pflegeleicht und sehr gut begeh- und befahrbar. Die Tiefenimprägnierung macht den Stein zudem schmutzunempfindlicher.

- Abmessungen: 32 x 24 / 24 x 16 cm x 6 cm
- Ausführung: strukturierte Oberfläche, Minifase
- Hergestellt aus natürlichen Rohstoffen. Abweichungen in Farbe, Form und Oberfläche sind deshalb unvermeidbar und stellen keinen Mangel dar, sondern unterstreichen den natürlichen Charakter.
- Tipps, Tricks, Hinweise und Verlegebeispiele ab Seite 117




- ✓ Tiefenimprägniert
- ✓ Durchgefärbter Vorsatzbeton

breccia



dolomit



- + Zeitlos chic, klassische Formate
- + Tiefenimprägniert
- + Marmoriertes Design
- + Pkw-befahrbar



- ✓ Tiefenimprägniert
- ✓ Durchgefärbter Vorsatzbeton



anthrazit



grau-schwarz

FÜR MAXIMALE VARIANZ IM PFLASTERBILD

Das Landhaus Gestaltungspflaster Kombi wird in drei Formaten geliefert. Die Verlegung erfolgt nicht nach festen Mustern, sondern im römischen oder wilden Verband.

Das Landhauspflaster Kombi verfügt über eine marmorierte Farbgebung, eine plane Oberfläche sowie eine Minifase und ist sehr angenehm zu begehen und zu befahren. Außerdem lässt es sich besonders einfach kehren und sauber halten.

Die Tiefenimprägnierung macht den Stein unempfindlicher gegen Verschmutzung.



anthrazit



grau-schwarz



muschelkalk



dolomit

Landhaus Gestaltungspflaster Kombi

Plane Oberfläche, Minifase, Stärke 6 cm



- Abmessungen: 26,6 x 26,6 x 6 cm, 26,6 x 13,3 x 6 cm und 13,3 x 13,3 x 6 cm
- Ausführung: plane Oberfläche, Minifase
- Hergestellt aus natürlichen Rohstoffen. Abweichungen in Farbe, Form und Oberfläche sind deshalb unvermeidbar und stellen keinen Mangel dar, sondern unterstreichen den natürlichen Charakter.
- Verlegebeispiele, Tipps, Tricks und Hinweise zur Verarbeitung ab Seite 117

Linearo »New Style« Gestaltungspflaster

Plane Oberfläche, ohne Fase, Stärke 6,5 cm

neu

MODERNE ELEGANZ DURCH KLARE LINIEN

Linearo »New Style« Gestaltungspflaster ist ein System aus zehn verschiedenen Formaten, das sich nach Herzenslust in unzähligen Mustern anordnen lässt. Ob rein zufällig, nach Regeln oder direkt von der Palette verlegt – Das Linearo-Pflaster hält Ihnen alle Wege offen.

Die marmorierte Farbgebung verwöhnt den Betrachter mit ihrer schlichten Eleganz, während die plane Oberfläche sogar den Praktiker überzeugt: »Linearo« ist sehr angenehm begeh- und befahrbar und lässt sich besonders einfach kehren und sauber halten. Die Tiefenimprägnierung macht den Stein unempfindlicher gegen Schmutz.



+ Zehn Formate bilden ein System (Abnahme nur in vollen Lagen)

+ Tiefenimprägniert

+ Geschlossenes Fugenbild

+ Pkw-befahrbar

+ Frost- und trittsicher


grau-schwarz




- ✓ Tiefenimprägniert
- ✓ Durchgefärbter Vorsatzbeton



dolomit



anthrazit



grau-schwarz



dolomit

- Abmessungen: 44 x 25 cm, 40 x 25 cm, 36 x 25 cm, 44 x 15 cm, 40 x 15 cm, 36 x 15 cm, 36 x 10 cm, 32 x 10 cm, 28 x 10 cm und 24 x 10 x 6,5 cm
- Ausführung: plane Oberfläche, ohne Fase
- Hergestellt aus natürlichen Rohstoffen. Abweichungen in Farbe, Form und Oberfläche sind deshalb unvermeidbar und stellen keinen Mangel dar, sondern unterstreichen den natürlichen Charakter.
- Verlegebeispiele, Tipps, Tricks und Hinweise zur Verarbeitung ab Seite 117

Pflaster

Platten

Mauersteine

Zubehör

Residenz Gestaltungspflaster

Ökofuge 5 mm, plane Oberfläche, mit Fase, Stärke 8 cm

EBEN UND ELEGANT

Unser beliebtes Residenz Gestaltungspflaster verfügt über eine marmorierte Oberfläche mit feiner Fase. Diese Kombination zeichnet ein markantes Bild mit schmalen, pflegeleichten und bestens begeh- und befahrbaren Fugen aus. Durch die Stärke von 8 cm hält das Residenz Gestaltungspflaster auch intensivem Lkw-Verkehr stand und die alternative Verlegeart lässt es zu einem Ökopflaster mit Zertifikat werden.

- Abmessungen: 32 x 24 x 8 cm, 24 x 16 x 8 cm, 16 x 16 x 8 cm
- Ausführung: marmorierte Oberfläche (außer anthrazit) mit feiner Fase
- Alle Formate sind separat lieferbar
- Fugenteil pro m² ca. 5 % (abhängig vom Verlegemuster), mind. 270 l/(s x ha)
- Hergestellt aus natürlichen Rohstoffen. Abweichungen in Farbe, Form und Oberfläche sind deshalb unvermeidbar und stellen keinen Mangel dar, sondern unterstreichen den natürlichen Charakter.
- Verlegebeispiele, Tipps, Tricks und Hinweise zur Verarbeitung ab Seite 117
- Ökopflasterflächen sind in den meisten Kommunen ganz oder teilweise von Versiegelungsgebühren befreit



- + Leicht begeh- und befahrbar
- + Tiefenimprägniert
- + Marmorierte Farbgebung (außer anthrazit)
- + Ökopflaster mit Zertifikat
- + Einfache Verlegung
- + Lkw-befahrbar
- + Alle Formate separat lieferbar
- + Frost- und trittsicher



Ökopflaster
mit Zertifikat

- ✓ Tiefenimprägniert
- ✓ Durchgefärbter Vorsatzbeton



Pflaster

Platten

Mauersteine

Zubehör



anthrazit

- + Leicht begeh- und befahrbar
- + Tiefenimprägniert
- + Marmorierte Farbgebung (außer anthrazit)
- + Ökopflaster
- + Einfache Verlegung
- + Lkw-befahrbar
- + Alle Formate separat lieferbar
- + Frost- und trittsicher



✓ Tiefenimprägniert
✓ Durchgefärbter
Vorsatzbeton



Ökopflaster
mit Zertifikat



muschelkalk

- Abmessungen: ca. 32 x 24, 24 x 16 x 8 cm
- Ausführung: Ökofuge 5 mm, plane Oberfläche, scharfkantig, Stärke 8,0 cm
- Fugenanteil pro m² ca. 5 % (abhängig vom Verlegemuster), mind. 270 l/(s x ha)
- Hergestellt aus natürlichen Rohstoffen. Abweichungen in Farbe, Form und Oberfläche sind deshalb unvermeidbar und stellen keinen Mangel dar, sondern unterstreichen den natürlichen Charakter.
- Verlegebeispiele, Tipps, Tricks und Hinweise zur Verarbeitung ab Seite 117
- Ökopflasterflächen sind in den meisten Kommunen ganz oder teilweise von Versiegelungsgebühren befreit



Pflaster

Platten

Mauersteine

Zubehör

OM (Oldenburger Münsterland) Gestaltungspflaster

Öko, plane Oberfläche, scharfkantig, Stärke 8,0 cm

SO PREISWERT, SO SCHÖN, SO PRAKTISCH

Das OM Gestaltungspflaster ist unser Preiseinstiegsprodukt und beweist, dass man auch für wenig Geld mehr erwarten darf: eine lebhaft-elegante Optik und erstklassige Praxiseigenschaften. Das OM Gestaltungspflaster verfügt über eine hervorragende Lauf- und Rollfreudigkeit und ist mit seiner Stärke von acht Zentimetern Lkw-befahrbar. Die Gerwing-Tiefenimprägung macht die Steine außerdem unempfindlicher gegen Verschmutzungen. Um allen individuellen Geschmäckern gerecht zu werden, bieten wir das OM Gestaltungspflaster in einer scharfkantigen und in einer gerumpelten Version an.

OM (Oldenburger Münsterland) Gestaltungspflaster

Öko, gerumpelte Oberfläche, Stärke 8,0 cm



- Abmessungen: 32 x 24 x 8 cm, 24 x 16 x 8 cm
- Ausführung: gerumpelte Oberfläche
- Alle Formate sind separat lieferbar
- Fugenteil pro m² ca. 5 % (abhängig vom Verlegemuster), mind. 270 l/(s x ha)
- Hergestellt aus natürlichen Rohstoffen. Abweichungen in Farbe, Form und Oberfläche sind deshalb unvermeidbar und stellen keinen Mangel dar, sondern unterstreichen den natürlichen Charakter.
- Verlegebeispiele, Tipps, Tricks und Hinweise zur Verarbeitung ab Seite 117
- Ökopflasterflächen sind in den meisten Kommunen ganz oder teilweise von Versiegelungsgebühren befreit



- + Marmorierte Farbgebung (außer anthrazit)
- + Tiefenimprägniert
- + Ökopflaster mit Zertifikat
- + Einfache Verlegung
- + Lkw-befahrbar
- + Alle Formate separat lieferbar
- + Frost- und trittsicher



grau-schwarz



anthrazit



grau-schwarz



muschelkalk

Pflaster

Platten

Mauersteine

Zubehör

CordaAntik Gestaltungspflaster

Gerumpeltes Riemchenpflaster in Ziegelsteinoptik, Stärke 8 cm

NUR EIN FORMAT. ABER MIT FORMAT.

Wer mit geringem Verlegeaufwand eine Pflasterfläche mit wunderbar mediterraner Ziegelsteinoptik realisieren möchte, hat mit CordaAntik den Stein seiner Träume gefunden. Der natürlich-ländliche Charakter vermittelt Charme, kann aber auch für spannende Gegensätze sorgen:

In Kombination mit unseren großformatigen Gartenplatten der Serie »GerloSolaire« lassen sich auch individuelle Flächen mit modernem Ambiente gestalten.



grau



anthrazit



rot-schwarz



- Abmessungen: 20,8 x 6,8 x 8 cm
- Ausführung: gerumpeltes Riemchenpflaster in Ziegelsteinoptik
- Hergestellt aus natürlichen Rohstoffen. Abweichungen in Farbe, Form und Oberfläche sind deshalb unvermeidbar und stellen keinen Mangel dar, sondern unterstreichen den natürlichen Charakter.
- Verlegebeispiele, Tipps, Tricks und Hinweise zur Verarbeitung ab Seite 117



grau



- + Vielfältige Verlegungsmöglichkeiten
- + Tiefenimprägniert
- + Chic auch in Kombination mit modernen Terrassenplatten
- + Auch als zweischaliges Mauerwerk verwendbar
- + Als kleines Hochbeet verwendbar
- + Lkw-befahrbar
- + Frost- und trittsicher

anthrazit

- ✓ Tiefenimprägniert
- ✓ Durchgefärbter Vorsatzbeton



- + Fünf Formate bilden ein System
- + Tiefenimprägniert
- + Moderne und zeitlose Optik
- + Marmorierte Farbgebung (außer anthrazit)
- + Kleines Fugenbild
- + Lkw-befahrbar
- + Frost- und trittsicher



- Abmessungen: 14,1 x 16,6 / 16,6 x 16,6 / 21,6 x 16,6 / 25,1 x 16,6 / 28,1 x 16,6 x 8 cm
- Kombilage aus fünf unterschiedlichen Steinformaten
- Ausführung: Plane Oberfläche, ungefaste Kanten, lebendiges Fugenbild, tiefenimprägniert
- Hergestellt aus natürlichen Rohstoffen. Abweichungen in Farbe, Form und Oberfläche sind deshalb unvermeidbar und stellen keinen Mangel dar, sondern unterstreichen den natürlichen Charakter.
- Verlegebeispiele, Tipps, Tricks und Hinweise zur Verarbeitung ab Seite 117





Senolo Gestaltungspflaster

Plane Oberfläche, ungefaste Kanten, Stärke 8 cm

EINFACH GRADLINIG

Das Senolo-Pflastersteinsystem zeichnet sich besonders durch seine ebene und zeitlos schöne Optik aus. Trotz der stringenten Form der Steine entsteht durch die kontrastreiche Farbgebung sowie wechselnde Steingrößen ein lebendiges und modernes Gesamtbild.

Dank ihrer planen Oberfläche sowie geringer Fugenanteile sind Senolo-Pflasterflächen besonders pflegeleicht. Die Tiefenimprägnierung macht den Stein schmutzunempfindlicher.

Die fünf Formate lassen sich einfach und mit geringem Zuschnitt verlegen.



SenoloAntik Gestaltungspflaster

Schieferstruktur, gerumpelt, Stärke 8 cm

LANDHAUSSTIL

SenoloAntik ist eine weitere Variante der großen Senolo-Familie, die durch zusätzliches Rumpeln der geschieferten Oberfläche ein natürliches Erscheinungsbild erhält. Das Pflaster eignet sich prima für die Gestaltung im Landhausstil und Objekte in der Dorferneuerung oder Denkmalpflege.

Die fünf Formate lassen sich einfach und mit geringem Zuschnitt verlegen.




- Abmessungen: 14,1 x 16,6 / 16,6 x 16,6 / 21,6 x 16,6 / 25,1 x 16,6 / 28,1 x 16,6 x 8 cm
- Kombilage aus fünf unterschiedlichen Steinformaten
- Ausführung: Schieferstruktur, gerumpelt, unterschiedliche Steinlängen mit gebrochenen Kanten
- Hergestellt aus natürlichen Rohstoffen. Abweichungen in Farbe, Form und Oberfläche sind deshalb unvermeidbar und stellen keinen Mangel dar, sondern unterstreichen den natürlichen Charakter.
- Verlegebeispiele, Tipps, Tricks und Hinweise zur Verarbeitung ab Seite 117





- + Fünf Formate bilden ein System
- + Tiefenimprägniert
- + Nostalgisches Design
- + Marmorierte Farbgebung (außer anthrazit)
- + Lkw-befahrbar
- + Frost- und trittsicher



- ✓ Tiefenimprägniert
- ✓ Durchgefärbter Vorsatzbeton

beige-hell

Pflaster

Platten

Mauersteine

Zubehör





grau-schwarz



muschelkalk



anthrazit



beige-hell

SenoloAntik Gestaltungspflaster

Schieferstruktur, gerumpelt, Stärke 8 cm

- Abmessungen: 14,1 x 16,6 / 16,6 x 16,6 / 21,6 x 16,6 / 25,1 x 16,6 / 28,1 x 16,6 x 8 cm
- Kombilage aus fünf unterschiedlichen Steinformaten
- Ausführung: Schieferstruktur, gerumpelt, unterschiedliche Steinlängen mit gebrochenen Kanten
- Hergestellt aus natürlichen Rohstoffen. Abweichungen in Farbe, Form und Oberfläche sind deshalb unvermeidbar und stellen keinen Mangel dar, sondern unterstreichen den natürlichen Charakter.
- Verlegebeispiele, Tipps, Tricks und Hinweise zur Verarbeitung ab Seite 117



- Abmessungen: 14,1 x 16,6 / 16,6 x 16,6 / 21,6 x 16,6 / 25,1 x 16,6 / 28,1 x 16,6 x 8 cm
- Kombilage aus fünf unterschiedlichen Steinformaten
- Ausführung: Oberfläche mit feiner Schieferstruktur, unterschiedlichen Steinlängen mit ungefasten Kanten, tiefenimprägniert
- Hergestellt aus natürlichen Rohstoffen, Farbdivergenzen wie bei Naturstein sind möglich
- Verlegebeispiele, Tipps, Tricks und Hinweise zur Verarbeitung ab Seite 117



SenoloRustik Gestaltungspflaster

Schieferstruktur, scharfkantig, Stärke 8 cm

RUSTIK UND MODERN GLEICHZEITIG

Das SenoloRustik Gestaltungspflaster garantiert dank der fünf unterschiedlichen Formate, der dezenten Schieferstruktur und der marmorierten Farben eine herrlich natürliche Optik. Doch lassen Sie sich von dem Namen nicht täuschen: Die ungefasten Kanten ergeben ein geschlossenes Fugenbild, das auch wunderbar zu jeder top-modernen Gartengestaltung passt.

Die werkseitige Tiefenimprägnierung macht das SenoloRustik schmutzunempfindlicher und die Steinstärke von acht Zentimetern bewältigt spielend auch höhere Verkehrslasten.

Die fünf Formate lassen sich einfach und mit geringem Zuschnitt verlegen.



anthrazit



grau-schwarz



muschelkalk



beige-hell



SCHLICHTE ELEGANZ UND OPTIMALE BEFAHRBARKEIT

Heimburg Elegant Gestaltungspflaster gefällt durch die klare Linienführung. Vier Steingrößen bilden ein System, das mit der planen Oberfläche und den nur leicht gefasten Steinkanten zu punkten weiß: Unauffällige Eleganz und die gute Befahrbarkeit – auch mit kleinrädriigen Gefährten wie Kinder- oder Einkaufswagen – machen dieses Pflaster zu einem sehr gerne verwendeten Flächenbelag.

Ganz nebenbei ist das Heimburg Elegant Gestaltungspflaster auch noch als Ökopflaster einsetzbar. Durch die Abstandshalter ergeben sich automatisch Verlegefugen von 5 mm, durch die bei sachgemäß angelegtem Ober- und Unterbau das Oberflächenwasser in die Erde absickert. Die versickerbare Regenspende beträgt 290 Liter (s x ha).

Die Tiefenimprägnierung macht den Stein schmutzunempfindlicher.



- + Vier Formate bilden ein System
- + Tiefenimprägniert
- + Marmorierte Farbgebung (außer anthrazit)
- + Sehr gute Befahrbarkeit
- + Ökopflaster mit Zertifikat
- + Einfach zu verlegen
- + Lkw-befahrbar
- + Frost- und trittsicher



dolomit





Heimburg Elegant Gestaltungspflaster

Ökofuge 5 mm, plane Oberfläche, Minifase, Stärke 8 cm

- Abmessungen: 19,8 x 13,8 / 16,8 x 13,8 / 13,8 x 13,8 / 10,8 x 13,8 x 8 cm
- Ausführung: Ökofuge 5 mm, plane Oberfläche, Minifase
- Verpackt auf Euro3-Paletten
- Hergestellt aus natürlichen Rohstoffen. Abweichungen in Farbe, Form und Oberfläche sind deshalb unvermeidbar und stellen keinen Mangel dar, sondern unterstreichen den natürlichen Charakter.
- Tipps, Tricks, Hinweise und Verlegebeispiele ab Seite 117
- Ökopflasterflächen sind in den meisten Kommunen ganz oder teilweise von Versiegelungsgebühren befreit

GerloKeramik Feinsteinzeugplatten

Edle Steinzeug-Oberfläche, rektifiziert, Stärke 2 cm

DIE PURE SCHÖNHEIT

Mit GerloKeramik Feinsteinzeugplatten bekommt Ihre Terrasse den wunderbar natürlichen Look von Naturstein – und lässt Ihnen gleichzeitig genügend Zeit, diese Ästhetik ausgiebig zu genießen. Denn die hochverdichtete Keramik ist extrem unempfindlich gegen Flüssigkeiten, Schmutz, Frost, Ausblühungen, Kratzer und Verfärbungen.

Dank der vielfältigen Formate und Farben sind Sie mit GerloKeramik Feinsteinzeugplatten extrem flexibel. Ob riesige Terrasse oder winzige Sitzecke, ob einheitliche Flächen oder kleinteilige Bereiche: Mit unseren edlen Feinsteinzeugplatten holen Sie immer das Beste raus.



- Abmessungen: ca. 60,4 x 60,4 cm, 80,4 x 40 cm und 120,8 x 60,4 cm
- Ausführung: edle Feinsteinzeug-Oberfläche, rektifiziert, **Stärke 2 cm**
- Hergestellt aus natürlichen Rohstoffen. Abweichungen in Farbe, Form und Oberfläche sind deshalb unvermeidbar und stellen keinen Mangel dar, sondern unterstreichen den natürlichen Charakter.
- Tipps, Tricks, Hinweise und Verlegebeispiele ab Seite 117



- + Extrem kratzfeste Oberfläche
- + Kein Eindringen von Verschmutzungen durch sehr dichte Oberfläche
- + Hohe Farbbeständigkeit
- + Für Dachterrassen und Balkone geeignet
- + Rektifiziertes Material
- + Temperaturwechselbeständig und frostfest
- + Geringes Gewicht




»Ricordi«, Basalt meliert, ca. 60 x 60 cm



»Ricordi«, Grey meliert, ca. 60 x 60 cm



»Ricordi«, Grey meliert, ca. 120 x 60 cm



»Ricordi«, Pearl meliert, ca. 120 x 60 cm



»Pietra«, Anthrazit meliert, ca. 80 x 40 cm



»Pietra«, Grau meliert, ca. 80 x 40 cm



»Valpiana«, Grigio meliert, ca. 80 x 40 cm



»Valpiana«, Beige meliert, ca. 80 x 40 cm

Pflaster

Platten

Mauersteine

Zubehör

Echter Holzdielen-Look. Aber unverwüstlich!

- + Extrem kratzfeste Oberfläche
- + Kein Eindringen von Verschmutzungen durch sehr dichte Oberfläche
- + Hohe Farbbeständigkeit
- + Für Dachterrassen und Balkone geeignet
- + Rektifiziertes Material
- + Temperaturwechselbeständig und frostfest
- + Geringes Gewicht

»Foresta«, Esche



»Foresta«, Walnuss




»Foresta«, Rustikal



»Foresta«, Rustikal



»Foresta«, Esche



»Foresta«, Walnuss

GerloKeramik Feinsteinzeugplatten

Edle Steinzeug-Oberfläche, rektifiziert, Stärke 2 cm

- Abmessungen: ca. 121,8 x 30 cm x 2 cm
- Ausführung: edle Feinsteinzeug-Oberfläche, rektifiziert, **Stärke 2 cm**
- Hergestellt aus natürlichen Rohstoffen. Abweichungen in Farbe, Form und Oberfläche sind deshalb unvermeidbar und stellen keinen Mangel dar, sondern unterstreichen den natürlichen Charakter.
- Tipps, Tricks, Hinweise und Verlegebeispiele ab Seite 117

Pflaster


Platten

Mauersteine

Zubehör



Grey Fashion 60 x 60 cm




Black Fashion 60 x 60 cm



Grey Fashion 60 x 30 cm



Dark Grey Fashion 60 x 60 cm



Black Fashion 60 x 30 cm




DIE PERFEKTE BALANCE

Echte Keramik und robuster Beton: GerloKeramik Drain ist die ideale Vereinigung für alle, die es schön und praktisch wollen. Der fertige Verbund aus italienischer Keramik und durchlässigem Drainbeton hat eine absolut hochwertige Optik, ist extrem langlebig, unempfindlich und spielend leicht zu verarbeiten. Natürlicher Retro-Charme oder edler Clean-Look, kontrastreiche Verlegemuster oder schlicht-elegante Legeweise – dank der großen Formen- und Farbvielfalt von GerloKeramik Drain wird Ihr Traum von der perfekten Terrasse wahr.



Black Fashion

- 
- + Fertiger Verbund aus Keramik und Drainbeton
 - + Einfache Verlegung im Splittbett
 - + Kratzunempfindlich, säurebeständig, farbbeständig
 - + Frostsicher, keine Ausblühungen
 - + Leicht zu reinigen, rutschhemmend
 - + Große Format- und Farbvielfalt

GerloKeramik Verbundplatten »Drain«

Edle Steinzeug-Oberfläche, Stärke 4 cm

- Abmessungen: ca. 60 x 60 und 60 x 30 x 4 cm
- Ausführung: Feinsteinzeugplatte auf wasserdurchlässigem Betonträger Stabikorn, **Stärke 4 cm**
- Hergestellt aus natürlichen Rohstoffen. Abweichungen in Farbe, Form und Oberfläche sind deshalb unvermeidbar und stellen keinen Mangel dar, sondern unterstreichen den natürlichen Charakter.
- Tipps, Tricks, Hinweise und Verlegebeispiele ab Seite 117

Grey Fashion 60 x 60 cm

Pflaster

Platten

Mauersteine

Zubehör

- + Fertiger Verbund aus Keramik und Drainbeton
- + Einfache Verlegung im Splittbett
- + Kratzunempfindlich, säurebeständig, farbbeständig
- + Frostsicher, keine Ausblühungen
- + Leicht zu reinigen, rutschhemmend
- + Große Format- und Farbvielfalt

Edel, kratzfest und
einfach zu verlegen.

Wood Grey



Wood Brown



GerloKeramik Verbundplatten »Drain«

Edle Steinzeug-Oberfläche, Stärke 4 cm

- Abmessungen: ca. 60 x 30 cm und 80 x 40 cm
- Ausführung: Feinsteinzeugplatte auf wasserdurchlässigem Betonträger Stabikorn, **Stärke 4 cm**
- Hergestellt aus natürlichen Rohstoffen. Abweichungen in Farbe, Form und Oberfläche sind deshalb unvermeidbar und stellen keinen Mangel dar, sondern unterstreichen den natürlichen Charakter.
- Tipps, Tricks, Hinweise und Verlegebeispiele ab Seite 117



Wood Grey



Wood Brown



Lava Fashion (nur in 80 x 40 cm)



Granito beige

GerloKeramik Verbundplatten »Concreto«

Edle Steinzeug-Oberfläche, rektifiziert, Stärke 4 cm


DAS EDLE SCHWERGEWICHT

Exklusiv und repräsentativ: Mit GerloKeramik Concreto geben Sie Ihrer Terrasse ein besonders hochwertiges Flair. Der Verbund aus edelster Keramik und starkem Sichtbeton überzeugt durch das außergewöhnliche Großformat und die massive Qualität – ein schwerer Fall von absolutem Stilbewusstsein.





Antracita



- + Fertiger Verbund aus Keramik und Sichtbeton
- + Einfache Verlegung im Splittbett
- + Kratzunempfindlich, säurebeständig, farbbeständig
- + Frostsicher, keine Ausblühungen
- + Leicht zu reinigen, rutschhemmend
- + Exklusiv anmutendes Format

- Abmessungen: ca. 90 x 45 x 4 cm
- Ausführung: Edle Steinzeug-Oberfläche, rektifiziert, **Stärke 4 cm**
- Hergestellt aus natürlichen Rohstoffen. Abweichungen in Farbe, Form und Oberfläche sind deshalb unvermeidbar und stellen keinen Mangel dar, sondern unterstreichen den natürlichen Charakter.
- Tipps, Tricks, Hinweise und Verlegebeispiele ab Seite 117

Granito Gris

Pflaster

Platten

Mauersteine

Zubehör



Madera Avana



- + Fertiger Verbund aus Keramik und Sichtbeton
- + Einfache Verlegung im Splittbett
- + Kratzunempfindlich, säurebeständig, farbbeständig
- + Frostsicher, keine Ausblühungen
- + Leicht zu reinigen, rutschhemmend
- + Exklusiv anmutendes Format

Madera Tabacco



GerloKeramik Verbundplatten »Concreto«

Edle Steinzeug-Oberfläche, rektifiziert, Stärke 4 cm

- Abmessungen: ca. 90 x 45 x 4 cm
- Ausführung: Edle Steinzeug-Oberfläche, rektifiziert, **Stärke 4 cm**
- Hergestellt aus natürlichen Rohstoffen. Abweichungen in Farbe, Form und Oberfläche sind deshalb unvermeidbar und stellen keinen Mangel dar, sondern unterstreichen den natürlichen Charakter.
- Tipps, Tricks, Hinweise und Verlegebeispiele ab Seite 117




Antracita



Granito Gris




Granito Beige



Madera Avana



Madera Tabacco



Madera Grigio

GerloKeramik Feinsteinzeug, Verbundplatten »Drain« und Verbundplatten »Concreto«: Die Unterschiede kurz erklärt.



ÜBER LEICHTGEWICHTE UND SCHWERE JUNGS

Unsere neue Serie GerloKeramik erlaubt es endlich, echte Keramik und Steinzeug-Oberflächen frostfest und einfach zu verlegen. Sie haben dabei die Wahl zwischen den unterschiedlichsten Formaten, Farben und Strukturen, sodass Ihrer Fantasie praktisch keine Grenzen gesetzt werden. Der Unterschied der drei Familien »Feinsteinzeug«, Verbundplatten »Drain« und Verbundplatten »Concreto« besteht in deren Aufbau und Verarbeitung:

Die Feinsteinzeugplatten sind 2 cm stark und bringen keinen eigenen Unterbau mit. Sie punkten durch das geringe Gewicht und können auf ein Stelzlagersystem oder in der gebundenen Bauweise verlegt werden. GerloKeramik Feinsteinzeugplatten eignen sich also ganz besonders für Dachterrassen und Balkone.

Die Serien »Drain« und »Concreto« hingegen lassen sich mit typischen Beton-Gartenplatten vergleichen, denn sie bringen den Unterbau gleich mit und können deshalb ganz einfach in einem Splittbett verlegt und auf Wunsch verfugt werden. Die Verbundplatten »Drain« besitzen zudem integrierte Abstandshalter, die die Oberfläche schützen und ein perfektes Verlegen ohne weitere Hilfsmitteln erlauben.



Die Serien »Drain« und »Concreto« können Sie mit Gerwing Quarzsand und Gerwing Fugensand+ dekorativ verfugen, siehe Seite 115.

GerloKeramik »Drain«

- + Fertiger Verbund aus Keramik und wasserdurchlässigem Drainbeton
- + Ermöglicht die einfache Verlegung von keramischen Oberflächen in einem Splittbett
- + Große Format- und Farbvielfalt
- + Unempfindlich gegen Kratzer, leicht zu reinigen und säure- sowie farbbeständig
- + Können mit einer losen Fuge verfugt werden



GerloKeramik »Feinsteinzeug«

- + Edelste italienische Keramik
- + Ermöglicht durch das geringe Gewicht die einfache Verarbeitung auf einem Stelzlagersystem
- + Große Format- und Farbvielfalt
- + Unempfindlich gegen Kratzer, leicht zu reinigen und säure- sowie farbbeständig
- + Rutschhemmende Oberfläche
- + Verarbeitung in gebundener Bauweise möglich

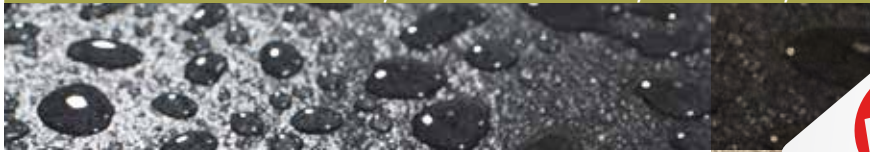


GerloKeramik »Concrete«

- + Fertiger Verbund aus Keramik und Sichtbeton
- + Ermöglicht die einfache Verlegung von keramischen Oberflächen in einem Splittbett
- + Exklusiv anmutendes Format
- + Unempfindlich gegen Kratzer, leicht zu reinigen und säure- sowie farbbeständig
- + Können mit einer losen oder wasserdurchlässigen Fuge verfugt werden
- + Schmales Fugenbild selbst bei der Verarbeitung mit einer wasserdurchlässigen Fuge

GerLux Gartenplatten

Strukturierte Oberfläche, ws-beschichtet, Stärke 4,5 cm



neu



PFLEGELEICHT DURCH WERKSEITIGE BESCHICHTUNG

Exklusiv-Gartenplatten der Serie »GerLux« sind werkseitig beschichtet und hydrophobiert. Selbst schwierige Flecken wie Gras, Fette oder Öle lassen sich in der Regel ganz einfach mit warmem Wasser und Seife entfernen. Unansehnliche Feuchtigkeitsflecken sowie Verschmutzungen gehören also endlich der Vergangenheit an und Algen und Moose haften kaum an.

Mit einem Minimum an Pflege sehen Ihre Gartenplatten selbst nach Jahrzehnten noch genauso schön aus wie am ersten Tag.

- + Lösemittelfreie Beschichtung
- + Pflegeleicht
- + Algen- und mooshemmend
- + Keine Kalkausblühungen
- + Kein Verblässen der Farben
- + Frost- und trittsicher
- + Rundum gefast
- + Besonders rutschhemmend nach R13


Berlin

Stuttgart

beschichtet



Hannover



Potsdam



Bremen



Stuttgart



München



Berlin



Hamburg



Dresden

Pflaster

Platten

Mauersteine

Zubehör

- Abmessungen: 60 x 40 x 4,5 cm

- Hergestellt aus natürlichen Rohstoffen. Abweichungen in Farbe, Form und Oberfläche sind deshalb unvermeidbar und stellen keinen Mangel dar, sondern unterstreichen den natürlichen Charakter.

- Verlegebeispiele sowie Tipps, Tricks und Hinweise zur Verarbeitung ab Seite 117

- + Lösemittelfreie Beschichtung
- + Pflegeleicht
- + Algen- und mooshemmend
- + Keine Kalkausblühungen
- + Kein Verblässen der Farben
- + Frost- und trittsicher
- + Rundum gefast
- + Besonders rutschhemmend nach R13



Die mit dem
Mehrfachschutz!
bleiben sauber, bleiben jung.

beschriftet



Hamburg



München

GerLux Gartenplatten

Strukturierte Oberfläche, ws-beschichtet, Stärke 4,5 cm

- Abmessungen: 60 x 40 x 4,5 cm
- Hergestellt aus natürlichen Rohstoffen. Abweichungen in Farbe, Form und Oberfläche sind deshalb unvermeidbar und stellen keinen Mangel dar, sondern unterstreichen den natürlichen Charakter.
- Verlegebeispiele sowie Tipps, Tricks und Hinweise zur Verarbeitung ab Seite 117


GerLux Gartenplatten

Strukturierte Oberfläche, ws-beschichtet, Stärke 4,5 cm

- + Lösemittelfreie Beschichtung
- + Pflegeleicht
- + Algen- und mooshemmend
- + Keine Kalkausblühungen
- + Kein Verblässen der Farben
- + Frost- und trittsicher
- + Rundum gefast
- + Besonders rutschhemmend nach R13

ws-beschichtet

Potsdam




Dresden

Die mit dem
Mehrfachschutz!
 bleiben sauber, bleiben jung.



Hannover



Potsdam



Bremen




Stuttgart



München



Berlin



Hamburg



Dresden

Pflaster

Platten

Mauersteine

Zubehör

- Abmessungen: 60 x 40 x 4,5 cm
- Hergestellt aus natürlichen Rohstoffen. Abweichungen in Farbe, Form und Oberfläche sind deshalb unvermeidbar und stellen keinen Mangel dar, sondern unterstreichen den natürlichen Charakter.
- Verlegebeispiele sowie Tipps, Tricks und Hinweise zur Verarbeitung ab Seite 117

GerloSolaire Gartenplatten

Strukturierte Oberfläche, ws-beschichtet, Stärke 4,5 cm



PFLEGELEICHT DURCH WERKSEITIGE BESCHICHTUNG

Es gibt unzählige Möglichkeiten, eine Fläche zu gestalten. Die schönste und wertigste Art sind unsere Exklusiv-Gartenplatten der Serien »GerLux«, »GerloClásico«, »GerloSolaire« und »GerloPur«.

Doch Schönheit ist bekanntlich nicht alles. Deshalb sind alle Gerwing-Exklusivplatten werkseitig beschichtet und hydrophobiert. Selbst schwierige Flecken wie Gras, Fette oder Öle lassen sich in der Regel ganz einfach mit warmen Wasser und Seife entfernen. Unansehnliche Feuchtigkeitsflecken sowie Verschmutzungen gehören also endlich der Vergangenheit an und Algen sowie Moose haften kaum an. Mit einem Minimum an Pflege sehen Ihre Gartenplatten selbst nach Jahrzehnten noch genauso schön aus wie am ersten Tag.



- + Lösemittelfrei beschichtet
- + Pflegeleicht
- + Algen- und mooshemmend
- + Marmorierte Farbgebung (außer anthrazit)
- + Keine Kalkausblühungen
- + Kein Verblässen der Farben
- + Rundum gefast
- + Trittsicher, frostbeständig
- + Besonders rutschhemmend nach R13

Beschichtete Gartenplatten:
bleiben sauber, bleiben jung.

creme-beige

Pflaster

Platten

Mauersteine

Zubehör



vulcano



graphit



creme-beige



anthrazit



silber-grau

- + Lösemittelfrei beschichtet
- + Pflegeleicht
- + Algen- und mooshemmend
- + Marmorierte Farbgebung (außer anthrazit)
- + Keine Kalkausblühungen
- + Kein Verblassen der Farben
- + Rundum gefast
- + Trittsicher, frostbeständig
- + Besonders rutschhemmend nach R13



anthrazit

GerloSolaire Gartenplatten

Strukturierte Oberfläche, ws-beschichtet, Stärke 4,5 cm

- Abmessungen: 60 x 60, 60 x 30 x 4,5 cm
- Ausführung: beschichtete Gartenplatte mit strukturierter Oberfläche und Minifase
- Hergestellt aus natürlichen Rohstoffen. Abweichungen in Farbe, Form und Oberfläche sind deshalb unvermeidbar und stellen keinen Mangel dar, sondern unterstreichen den natürlichen Charakter.
- Verlegebeispiele sowie Tipps, Tricks und Hinweise zur Verarbeitung ab Seite 117



Die mit dem
Mehrfachschutz!
bleiben sauber, bleiben jung.

beschichtet

STICHWORT LÖSEMITTEL

Die Beschichtung aller Gerwing-Exklusivplatten ist absolut frei von Lösemitteln. Das geflügelte Sprichwort »...da kann man vom Boden essen« dürfen Sie absolut wörtlich nehmen.

Neben der edlen Optik trumpfen unsere beschichteten Platten also auch durch den ökologischen Aspekt – insbesondere bei der Verwendung im geschlossenen Wintergarten oder auf Flächen, die Kinder zum Spielen nutzen.

Beschichtete Gartenplatten mit unterschiedlichen Formaten und Oberflächen finden Sie in unseren Serien »GerloLux«, »GerloSolaire«, »GerloClásico« und »GerloPur«.



creme-beige

Pflaster

Platten

Mauersteine

Zubehör

GerloClásico Gartenplatten

Strukturierte Oberfläche, ws-beschichtet, Stärke 4,5 cm

- Abmessungen: ca. 60 x 60 und 60 x 30 x 4,5 cm
- Ausführung: beschichtete Gartenplatte mit strukturierter Oberfläche und Minifase
- Hergestellt aus natürlichen Rohstoffen. Abweichungen in Farbe, Form und Oberfläche sind deshalb unvermeidbar und stellen keinen Mangel dar, sondern unterstreichen den natürlichen Charakter.
- Verlegebeispiele sowie Tipps, Tricks und Hinweise zur Verarbeitung ab Seite 117

beschichtet

basalto

gris plata

PFLEGELEICHT DURCH WERKSEITIGE BESCHICHTUNG

Dritte im Bunde unserer beschichteten Gartenplatten ist die Serie GerloClásico. Sie überzeugt optisch durch ihre feingestrahlte, rutschhemmende Oberfläche und durch die besonders natürlich anmutenden Farben.

Doch auch in Sachen Handhabung und Pflege haben diese Platten einiges zu bieten: GerloClásico wird beim Produktionsprozess mit einem Oberflächenschutz versehen, der zuverlässig und langfristig das sofortige Eindringen von Schmutz, Ölen, Fetten usw. sowie die Anhaftung von Algen und Moosen verhindert. Übliche Verschmutzungen werden vom Regenwasser weggewaschen, größere Missgeschicke können Sie durch zeitnahes Abwischen mühelos entfernen und dadurch die perfekte Optik Ihrer Fläche über Jahrzehnte erhalten.

- + Lösemittelfrei beschichtet
- + Pflegeleicht
- + Algen- und mooshemmend
- + Keine Kalkausblühungen
- + Kein Verblässen der Farben
- + Rundum gefast
- + Trittsicher, frostbeständig



Pflaster

Platten

Mauersteine

Zubehör

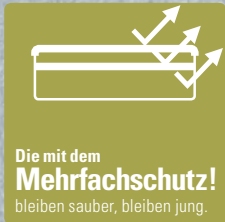
GerloClásico Gartenplatten

Strukturierte Oberfläche, ws-beschichtet, Stärke 4,5 cm

gris plata

basalto

marrón



- + Lösemittelfrei beschichtet
- + Pflegeleicht
- + Algen- und mooshemmend
- + Keine Kalkausblühungen
- + Kein Verblässen der Farben
- + Rundum gefast
- + Trittsicher, frostbeständig



beschichtet

- Abmessungen: ca. 60 x 60 und 60 x 30 x 4,5 cm
- Ausführung: beschichtete Gartenplatte mit strukturierter Oberfläche und Minifase
- Hergestellt aus natürlichen Rohstoffen. Abweichungen in Farbe, Form und Oberfläche sind deshalb unvermeidbar und stellen keinen Mangel dar, sondern unterstreichen den natürlichen Charakter.
- Verlegebeispiele sowie Tipps, Tricks und Hinweise zur Verarbeitung ab Seite 117



gris oscuro



gris



gris plata



gris oscuro



pulimento



basalto



marrón

Pflaster

Platten

Mauersteine

Zubehör

- + Lösemittelfrei beschichtet
- + Pflegeleicht
- + Algen- und mooshemmend
- + Keine Kalkausblühungen
- + Besonders rutschhemmend nach R13
- + Kein Verblassen der Farben
- + Rundum gefast
- + Melierte Farbgebung



Die mit dem
Mehrfachschutz!
bleiben sauber, bleiben jung.

beschichtet



GerloPur

ws-beschichtet, einformatig, Stärke 4,5 cm

DEUTSCHE SPITZENQUALITÄT OPTIMIERT IN FUNKTION UND FORMAT

Beschichtete Terrassenplatten machen's Ihnen leicht: Selbst schwierige Flecken wie Gras, Fette oder Öle lassen sich in der Regel ganz einfach mit warmem Wasser und Seife entfernen. Unansehnliche Feuchtigkeitsflecken sowie Verschmutzungen gehören also der Vergangenheit an und Algen und Moose haften kaum an.

Dieses Plus an Pflegeleichtigkeit und Werterhalt hat seinen Preis – bedingt durch aufwendige Produktionsverfahren. Gerwing bietet Ihnen Terrassenplatten an, die über dieselbe hochwertige Beschichtung wie die Premiumserien »GerLux«, »GerloSolaire« und »Gerlo-Clásico« verfügen, aber Ihr Budget merklich entlasten.

Und das ist keine Zauberei, sondern Prozessoptimierung: Durch die Beschränkung auf nur ein Format und eine darauf ausgerichtete Fertigungsstraße erhalten Sie mit »GerloPur« jetzt die beste, bewährte Gerwing-Qualität mit spürbarem Preisvorteil.

- Abmessung: 60 x 30 x 4,5 cm
- Lösemittelfrei beschichtet und dadurch pflegeleicht
- Rutschhemmend nach R13 und mit besonders trittsicherer Oberfläche
- Hergestellt aus natürlichen Rohstoffen. Abweichungen in Farbe, Form und Oberfläche sind deshalb unvermeidbar und stellen keinen Mangel dar, sondern unterstreichen den natürlichen Charakter.
- Verlegebeispiele, Tipps, Tricks und Hinweise zur Verarbeitung ab Seite 117



Pflaster

Platten

Mauersteine

Zubehör

GerloDeluxe XXL Gartenplatten

Strukturierte Oberfläche, ws-beschichtet plus, Stärke 5 cm

DARF'S AUCH ETWAS MEHR SEIN?

Gerwing erfüllt jetzt auch die ganz großen Gartenträume: Unser neues XXL-Format mit seinen opulenten 80 x 40 Zentimetern verleiht Ihrer Fläche eine ganz besonders anmutige Optik, die beinahe herrschaftlichen Esprit versprüht.

Die »werkseitige Beschichtung plus« wirkt im Gegensatz zur Beschichtung unserer Serien GerLoLux und GerLoSolaire matter und weniger reflektierend.



- Abmessung: ca. 80 x 40 x 5 cm
- Ausführung: strukturierte Oberfläche
- Hergestellt aus natürlichen Rohstoffen. Abweichungen in Farbe, Form und Oberfläche sind deshalb unvermeidbar und stellen keinen Mangel dar, sondern unterstreichen den natürlichen Charakter.
- Verlegebeispiele, Tipps, Tricks und Hinweise zur Verarbeitung ab Seite 117





Pflaster

Platten

Mauersteine

Zubehör

- + Lösemittelfreie Beschichtung
- + Verschmutzungsarm und pflegeleicht
- + Algen- und mooshemmend
- + Keine Kalkausblühungen
- + Kein Verblässen der Farben
- + Frost- und trittsicher
- + Marmorierte Farbgebung
- + Rundum gefast

beschichtet

Dazu passende
Pflastersteine aus
derselben Serie finden
Sie auf den Seiten
6 bis 9!



Marseille



Monaco

GerloDeluxe XL Gartenplatten

Strukturierte Oberfläche, ws-beschichtet plus, Stärke 5 cm

neu

ALLES NUR EINE FRAGE DES FORMATS

Die GerloDeluxe XL Gartenplatten verfügen über dieselben Produktvorteile und Farben wie ihre Schwesterserie XXL, ergeben aber durch die etwas geringere Länge ein optisch anderes Gesamtbild der Fläche. Für welches Format Sie sich entscheiden, ist also einfach eine Frage Ihres persönlichen Geschmacks. Und eins können wir Ihnen versprechen: chic und exklusiv sind beide Formate!

Die »werkseitige Beschichtung plus« wirkt im Gegensatz zu der Beschichtung unserer Serien GerLux und GerloSolaire matter und weniger reflektierend.

Um Ihrer Fläche noch mehr Lebendigkeit zu verleihen, können Sie die GerloDeluxe XL Gartenplatten übrigens auch im Mix mit der Schwester-Serie Kombi verlegen.



- Abmessungen: ca. 60 x 40 x 5 cm
- Ausführung: strukturierte Oberfläche, ws-beschichtet plus, Stärke 5 cm
- Hergestellt aus natürlichen Rohstoffen. Abweichungen in Farbe, Form und Oberfläche sind deshalb unvermeidbar und stellen keinen Mangel dar, sondern unterstreichen den natürlichen Charakter.
- Verlegebeispiele sowie Tipps, Tricks und Hinweise zur Verarbeitung ab Seite 117



Pflaster

Platten

Mauersteine

Zubehör

GerloDeluxe Kombi Gartenplatten



Strukturierte Oberfläche, Minifase, ws-beschichtet plus, Stärke 5 cm

KOMBINIEREN NACH LUST UND LAUNE

Das Kombi-Format der Gerwing-Exklusivplatten bietet Ihnen sämtliche Produktvorteile seiner einformatigen Geschwister, erlaubt mit seinen unterschiedlichen Formaten aber zusätzlich das Verlegen von besonders abwechslungsreich wirkenden Flächen. Ausgewählte Verlegemuster finden Sie in diesem Katalog und unter www.gerwing.de.

Um Ihrer Fläche noch mehr Lebendigkeit zu verleihen, können Sie die GerloDeluxe Kombi Gartenplatten übrigens auch im Mix mit der Schwester-Serie XL verlegen.



- Abmessungen: 40 x 40, 40 x 20 und ca. 20 x 20 x 5 cm
- Ausführung: strukturierte Oberfläche, Formatmix pro Lage
- Hergestellt aus natürlichen Rohstoffen. Abweichungen in Farbe, Form und Oberfläche sind deshalb unvermeidbar und stellen keinen Mangel dar, sondern unterstreichen den natürlichen Charakter.
- Verlegebeispiele sowie Tipps, Tricks und Hinweise zur Verarbeitung ab Seite 117



Marseille

beschichtet

Dazu passende Pflastersteine aus derselben Serie finden Sie auf den Seiten 6 bis 9!





- + Drei Formate bilden ein System (Abnahme in vollen Lagen)
- + Lösemittelfreie Beschichtung
- + Verschmutzungsarm und pflegeleicht
- + Algen- und mooshemmend
- + Keine Kalkausblühungen
- + Kein Verblässen der Farben
- + Frost- und trittsicher
- + Marmorierte Farbgebung
- + Rundum gefast

Monaco




Pflaster

Platten

Mauersteine

Zubehör



anthrazit

- + ws-endbehandelt plus
- + Lösemittelfrei
- + Kugelgestrahlt
- + Keine Kalkausblühungen
- + Rundum gefast
- + Trittsicher, frostbeständig



neu

GerloLager »New Style« Gartenplatten

Plane Oberfläche, ws-endbehandelt plus

GerloLager sind kugelgestrahlte und endbehandelte Gartenplatten mit einer planen Oberseite. Der qualifizierte Baustofffachhandel führt diese Gartenplatten in der Regel am Lager.



- ✓ Werkseitig endbehandelt plus
- ✓ Durchgefärbter Vorsatzbeton



granit-grau



anthrazit



grau-schwarz

- Abmessungen: 60 x 40 x 4,5 cm und 40 x 40 x 4,5 cm
- Plattenbedarf: 6,25 Stk./m² bei 40 x 40 cm
- Plattenbedarf: 4,17 Stk./m² bei 60 x 40 cm
- Hergestellt aus natürlichen Rohstoffen. Abweichungen in Farbe, Form und Oberfläche sind deshalb unvermeidbar und stellen keinen Mangel dar, sondern unterstreichen den natürlichen Charakter.
- Verlegebeispiele sowie Tipps, Tricks und Hinweise zur Verarbeitung ab Seite 117

GerloRustik »New Style« Gartenplatten

Mit Felsenmusterstruktur, Stärke 4,5 cm



KLASSISCH ODER IM VIELSEITIGEN KOMBIFORMAT

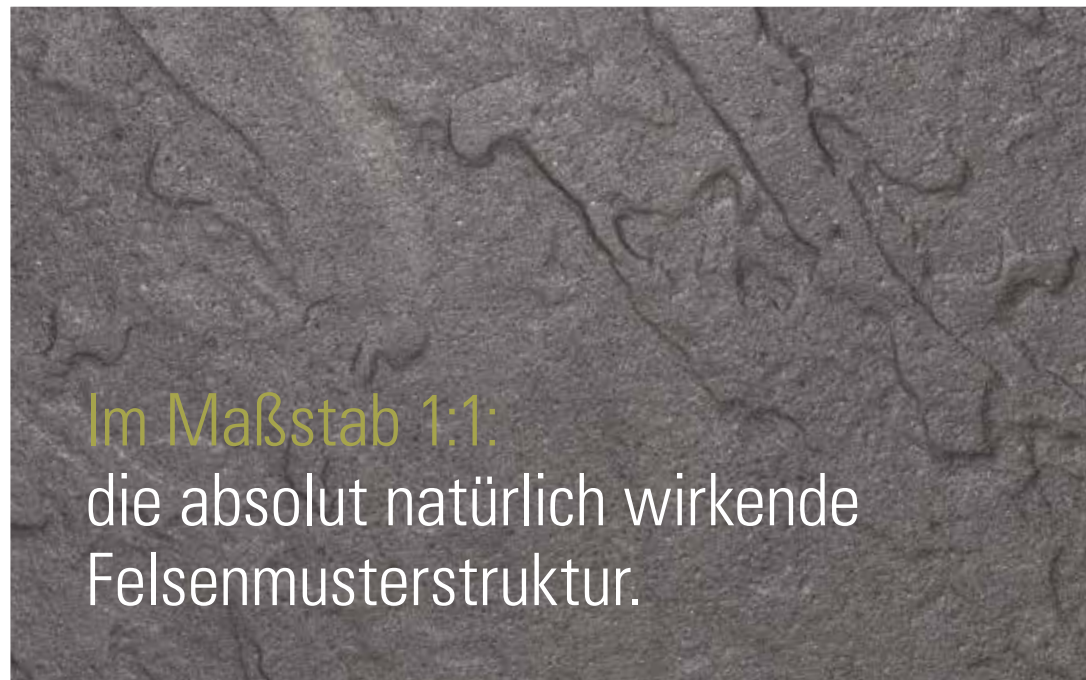
Der authentisch-rustikale Charakter der Serie GerloRustik »New Style« entsteht durch die Felsenmusterstruktur (FM) sowie die warmen, geflammten und kräftigen Farben. Die Oberfläche ist kugeligestrahlt und werkseitig endbehandelt plus. Passend zum klassischen Maß 40 x 40 cm erhalten Sie zusätzlich das Maß 60 x 40 cm, die Sie auf Wunsch zu einem lebendigen Verbund kombinieren können.



- Abmessungen: 60 x 40 und 40 x 40 x 4,5 cm
- Mit Felsenmusterstruktur
- Hergestellt aus natürlichen Rohstoffen. Abweichungen in Farbe, Form und Oberfläche sind deshalb unvermeidbar und stellen keinen Mangel dar, sondern unterstreichen den natürlichen Charakter.
- Verlegebeispiele sowie Tipps, Tricks und Hinweise zur Verarbeitung ab Seite 117



rot-schwarz



- + ws-endbehandelt plus
- + Lösemittelfrei
- + Geflammtes Farbbild
- + Kugelgestrahlt
- + Keine Kalkausblühungen
- + Rundum gefast
- + Frost- und trittsicher



grau-schwarz

GerloDeluxe Campus Linear Mauer


Zwei Formate kombinierbar, ws-beschichtet plus, Tiefe 10 cm

KUBISCH MODERN UND PERFEKT GESCHÜTZT

Ganz neu in unserem Programm: Die stylische Campus Linear Mauer mit ihrem an das Design der Bauhaus-Ära erinnernden, klaren Look. Doch wir sind hier nicht nur optisch einen neuen Weg gegangen, sondern auch in Sachen Funktionalität, denn Campus Linear sind die ersten und einzigen Mauersteine, die wir mit dem Gerwing-Mehrfachschutz versehen. Übliche Verschmutzungen werden in der Regel vom Regenwasser weggeschwemmt oder lassen sich durch zeitnahes Abwischen mühelos entfernen.



- Abmessungen: 61,3 x 7,3 und 30,6 x 7,3 x 10 cm
- Ausführung: plane Oberfläche
- Hergestellt aus natürlichen Rohstoffen. Abweichungen in Farbe, Form und Oberfläche sind deshalb unvermeidbar und stellen keinen Mangel dar, sondern unterstreichen den natürlichen Charakter.
- Verlegebeispiele sowie Tipps, Tricks und Hinweise zur Verarbeitung ab Seite 117



- + Werkseitig beschichtet plus
- + Modernes Design
- + Gradliniges Format mit Abstandshalter und Minifase
- + Abdecksteine ohne Abstandshalter werden mitgeliefert
- + Beide Formate separat lieferbar
- + Als zweischaliges Mauerwerk verwendbar
- + Auch als Palisade oder Bordstein verwendbar

Monaco



Pflaster

Platten

Mauersteine

Zubehör

Typisch Gerwing: jeder Stein ist auch als Abdeckstein nutzbar!

+ Verwendbar als Hang-, Sichtschutz-, Garten- oder Carportmauer

+ Jeder Stein als Abdeckstein nutzbar

+ Oberseiten kugelgestrahlt

+ Einfacher Aufbau, Gerwing-Konstruktionskleber genügt



✓ Reinigungsprodukte
erhältlich, siehe
Seite 116



beige-hell

GC Mauersteine XL

Zwei Formate kombinierbar, Tiefe 25 cm


BÄRENSTARK UND GANZ NATÜRLICH

Stein für Stein ein Unikat: Die gebrochene Frontseite verleiht allen Produkten der Serie »GerloCastell« eine individuelle Sichtfläche ohne regelmäßige Strukturen. Eine üppige Verfugung kann den edlen Charakter noch verstärken.

Alle Oberseiten sind kugelgestrahlt, sodass jeder Stein auch als Abdeckstein nutzbar ist. Die gebrochene Sichtfläche an Vorder- und Rückseite sorgt dafür, dass die Steine frei stehend aufgebaut werden können. Alle GC-Mauersteine lassen sich als Trockenmauer oder mit unserem Gerwing-Konstruktionskleber spielend leicht verarbeiten.



- Abmessungen: 50 x 25 x 15 cm, 25 x 25 x 15 cm
- alle Angaben sind Circa-Angaben
- für das Format 50 x 25 x 15 cm müssen Anfangs- und Endsteine separat bestellt werden
- Hergestellt aus natürlichen Rohstoffen. Abweichungen in Farbe, Form und Oberfläche sind deshalb unvermeidbar und stellen keinen Mangel dar, sondern unterstreichen den natürlichen Charakter.
- Verlegebeispiele sowie Tipps, Tricks und Hinweise zur Verarbeitung ab Seite 117



- + Verwendbar als Hang-, Sichtschutz-, Garten- oder Carportmauer
- + Jeder Stein als Abdeckstein nutzbar
- + Oberseiten kugelgestrahlt
- + Einfacher Aufbau, Gerwing-Konstruktionskleber genügt

muschelkalk



grau-schwarz

GC Mauersteine XL

Zwei Formate kombinierbar, Tiefe 25 cm




✓ **Reinigungsprodukte
erhältlich, siehe
Seite 116**



granit-grau



anthrazit



grau-schwarz



rot-schwarz



dolomit



safari



muschelkalk



beige-hell



sandstein-beige

- Abmessungen: 50 x 25 x 15 cm, 25 x 25 x 15 cm
- alle Angaben sind Circa-Angaben
- für das Format 50 x 25 x 15 cm müssen Anfangs- und Endsteine separat bestellt werden
- Hergestellt aus natürlichen Rohstoffen. Abweichungen in Farbe, Form und Oberfläche sind deshalb unvermeidbar und stellen keinen Mangel dar, sondern unterstreichen den natürlichen Charakter.
- Verlegebeispiele, Tipps, Tricks und Hinweise zur Verarbeitung ab Seite 117

Pflaster

Platten

Mauersteine

Zubehör



rot-schwarz

- + Verwendbar als Hang-, Sichtschutz-, Garten- oder Carportmauer
- + Jeder Stein als Abdeckstein nutzbar
- + Oberseiten kugelgestrahlt
- + Einfacher Aufbau, Gerwing-Konstruktionskleber genügt



✓ Reinigungsprodukte
erhältlich, siehe
Seite 116

GC Mauersteine XL

Zwei Formate kombinierbar, Tiefe 25 cm



granit-grau



anthrazit


- Abmessungen: 50 x 25 x 15 cm, 25 x 25 x 15 cm
- alle Angaben sind Circa-Angaben
- für das Format 50 x 25 x 15 cm müssen Anfangs- und Endsteine separat bestellt werden
- Hergestellt aus natürlichen Rohstoffen. Abweichungen in Farbe, Form und Oberfläche sind deshalb unvermeidbar und stellen keinen Mangel dar, sondern unterstreichen den natürlichen Charakter.
- Verlegebeispiele, Tipps, Tricks und Hinweise zur Verarbeitung ab Seite 117

Pflaster

Platten

Mauersteine

Zubehör



- + Verwendbar als Garten- und zweischalig als Sichtschutzmauer
- + Als Hochbeet- oder Randeinfassung
- + In drei Höhen kombinierbar: 25, 15 und 10 cm
- + Jeder Stein als Abdeckstein nutzbar
- + Oberseiten kugelgestrahlt
- + Einfacher Aufbau, Gerwing-Konstruktionskleber genügt

Acht Formate

muschelkalk




 ✓ Reinigungsprodukte
 erhältlich, siehe
 Seite 116

GC Mauer MiniKombi

Acht Formate kombinierbar, Tiefe 16,5 cm

NATURSTEINCHARAKTER PUR

Auch, wenn es hier nicht so aussieht: GC Mauersteine »MiniKombi« empfehlen sich insbesondere für Mauern in kleineren Gärten. »Do it yourself«: Durch ihr geringes Gewicht eignen sie sich ideal zum Selberbauen. Alle Steine haben eine plane Ober- und Unterfläche. Daher können sie einfach mit dem Gerwing-Konstruktionskleber verarbeitet werden. Aufwendiges Mörteln und Beschlagen der Steine ist nicht erforderlich. Die Oberfläche ist kugeligestrahlt, sodass keine Abdeckplatte benötigt wird.



→ Abmessungen: 40 x 16,5 x 25 cm, 20 x 16,5 x 25 cm, 50 x 16,5 x 15 cm, 35 x 16,5 x 15 cm, 25 x 16,5 x 15 cm, 15 x 16,5 x 15 cm, 30 x 16,5 x 10 cm und 20 x 16,5 x 10 cm

→ alle Angaben sind Circa-Angaben

→ Hergestellt aus natürlichen Rohstoffen. Abweichungen in Farbe, Form und Oberfläche sind deshalb unvermeidbar und stellen keinen Mangel dar, sondern unterstreichen den natürlichen Charakter.

→ Verlegebeispiele sowie Tipps, Tricks und Hinweise zur Verarbeitung ab Seite 117

GC Mauer MiniKombi

Acht Formate kombinierbar, Tiefe 16,5 cm



anthrazit



grau-schwarz



muschelkalk



beige-hell



dolomit

→ Abmessungen: 40 x 16,5 x 25 cm, 20 x 16,5 x 25 cm, 50 x 16,5 x 15 cm, 35 x 16,5 x 15 cm, 25 x 16,5 x 15 cm, 15 x 16,5 x 15 cm, 30 x 16,5 x 10 cm und 20 x 16,5 x 10 cm

→ alle Angaben sind Circa-Angaben

→ Hergestellt aus natürlichen Rohstoffen. Abweichungen in Farbe, Form und Oberfläche sind deshalb unvermeidbar und stellen keinen Mangel dar, sondern unterstreichen den natürlichen Charakter.

→ Verlegebeispiele sowie Tipps, Tricks und Hinweise zur Verarbeitung ab Seite 117



muschelkalk



beige-hell

Acht Form



✓ Reinigungsprodukte
erhältlich, siehe
Seite 116

Pflaster

Platten

Mauersteine

Zubehör

ate



granit-grau



anthrazit


GC Mauer MiniKombi

Drei Formate kombinierbar, Tiefe 16,5 cm

DREI FORMATE: NOCH EINFACHER ZU KOMBINIEREN

Die GC Mauersteine »MiniKombi« erhalten Sie in zwei unterschiedlichen Verlegesystemen mit acht (siehe Seiten 72–75) bzw. drei verschiedenen Steinformaten. Während Sie mit den acht Größen optisch komplexere Sichtseiten realisieren können, lassen sich Mauern aus nur drei Größen noch einfacher und schneller umsetzen. Hier entscheidet Ihre persönliche Vorliebe.




 ✓ Reinigungsprodukte
 erhältlich, siehe
 Seite 116

Drei Formate



- Abmessungen: 25 x 16,5 x 15 cm, 35 x 16,5 x 15 cm und 50 x 16,5 x 15 cm
- alle Angaben sind Circa-Angaben
- Hergestellt aus natürlichen Rohstoffen. Abweichungen in Farbe, Form und Oberfläche sind deshalb unvermeidbar und stellen keinen Mangel dar, sondern unterstreichen den natürlichen Charakter.
- Verlegebeispiele sowie Tipps, Tricks und Hinweise zur Verarbeitung ab Seite 117



granit-grau



rot-schwarz



safari



sandstein-beige

Pflaster

Platten

Mauersteine

Zubehör



✓ Reinigungsprodukte
erhältlich, siehe
Seite 116

- + Für Einfassungen, Mauern, Gartenmöbel, Komposter uvm.
- + Zweischalig auch als Sichtschutzmauer
- + 2-in-1: sowohl als Mauerstein als auch als Palisade einsetzbar
- + Jeder Stein als Abdeckstein nutzbar
- + Oberseiten kugelgestrahlt
- + Einfacher Aufbau, Gerwing-Konstruktionskleber genügt



beige-hell, zweischalige Bauweise



anthrazit



sandstein-beige



GC Ziermauersteine / Zierpalisaden

Drei Formate kombinierbar, Tiefe 12,5 cm

1 STEIN – 1001 MÖGLICHKEITEN

GerloCastell Ziermauersteine sind das ideale System für alle Gartenfreunde, die besonders ungebunden sein möchten.

Nie waren kreative Ideen schneller und einfacher umzusetzen als mit den GerloCastell Ziermauersteinen: Dieser praktische Allrounder wird »im Handumdrehen« sogar zur Palisade!



safari



- + Für Einfassungen, Mauern, Gartenmöbel, Komposter uvm.
- + Zweischalig auch als Sichtschutzmauer
- + 2-in-1: sowohl als Mauerstein als auch als Palisade einsetzbar
- + Jeder Stein als Abdeckstein nutzbar
- + Oberseiten kugelgestrahlt
- + Einfacher Aufbau, Gerwing-Konstruktionskleber genügt



grau-schwarz






✓ Reinigungsprodukte erhältlich, siehe Seite 116

GC Ziermauersteine / Zierpalisaden

Drei Formate kombinierbar, Tiefe 12,5 cm

- Abmessungen: 40 x 12,5 x 12,5 cm, 30 x 12,5 x 12,5 cm und 20 x 12,5 x 12,5 cm
- Kopf-, Vorder- und Rückseite sind gespalten, zusätzlich gerumpelt
- jeder Stein ist einseitig kugelgestrahlt
- ästhetisch schön ohne große Fugen
- alle Angaben sind Circa-Angaben
- Hergestellt aus natürlichen Rohstoffen. Abweichungen in Farbe, Form und Oberfläche sind deshalb unvermeidbar und stellen keinen Mangel dar, sondern unterstreichen den natürlichen Charakter.
- Verlegebeispiele sowie Tipps, Tricks und Hinweise zur Verarbeitung ab Seite 117



Typisch Gerwing: besonders schöne Sichtseiten ohne unregelmäßig gebrochene Seitenfugen!



granit-grau



anthrazit



grau-schwarz



rot-schwarz



dolomit



safari



muschelkalk



beige-hell



sandstein-beige

Pflaster

Platten

Mauersteine

Zubehör


AUSPACKEN, AUFBAUEN, GENIESSEN !



GC Fertigbausätze


Insgesamt 10 Modelle

Mit den Bausätzen der Serie »GerloCastell« gestalten Sie im Handumdrehen attraktive Hochbeete, Gartenmauern und urige Ruinen. Jeder Bausatz ist komplett inklusive Konstruktionskleber und ausführlicher Aufbauanleitung auf Europalette(n) verpackt. Einfacher geht's wirklich nicht!




✓ Reinigungsprodukte
erhältlich, siehe
Seite 116

- + Mit ausführlicher Aufbauanleitung
- + Inklusive Gerwing-Konstruktionskleber
- + Fix und fertig verpackt auf Europaletten



grau-schwarz

Pflaster

Platten

Mauersteine

Zubehör

Jeder Bausatz ist komplett inklusive Konstruktionskleber und ausführlicher Aufbauanleitung auf Europalette(n) verpackt!

GC Fertigbausätze und GC Pfeiler

4 Modelle in jeweils fünf Farben*



GartenLounge »Selva«

- Abbildung zeigt grau-schwarz (fünf Farben lieferbar)
- Steinbreite: ca. 16,5 cm
- Abmessungen: ca. 265 x 195 cm (L x B über Eck)
- Platzbedarf: 5,2 m²



Ruine »Bellver«

- Abbildung zeigt anthrazit (fünf Farben lieferbar)
- Steinbreite: ca. 16,5 cm
- Abmessungen: ca. 200 x 180 x 175 cm (L x B x H über Eck)
- Platzbedarf: 3,6 m²



Pfeiler 85 cm mit Abdeckplatten in anthrazit und mit Abdeckplatten im Steinfarbtönen


- Abbildung zeigt beige-hell und grau-schwarz mit Abdeckplatten im Steinfarbtönen (fünf Farben lieferbar)
- Steinbreite: ca. 12,5 cm
- Abmessungen: ca. 85 x 32,5 x 32,5 cm (H x L x B)



Pfeiler 110 cm mit Abdeckplatten in anthrazit und mit Abdeckplatten im Steinfarbtönen

- Abbildung muschelkalk (fünf Farben lieferbar)
- Steinbreite: ca. 12,5 cm
- Abmessungen: ca. 110 x 32,5 x 32,5 cm (H x L x B)

* Hergestellt aus natürlichen Rohstoffen. Abweichungen in Farbe, Form und Oberfläche sind deshalb unvermeidbar und stellen keinen Mangel dar, sondern unterstreichen den natürlichen Charakter.




✓ Reinigungsprodukte
erhältlich, siehe
Seite 116

Pflaster

Platten

Mauersteine

Zubehör

Hochbeete



Hochbeet »Carrio«

- Abbildung zeigt beige-hell (neun Farben lieferbar)
- Steinbreite: ca. 12,5 cm
- Abmessungen: ca. 280 x 105 cm (L x B)
- Platzbedarf: 4,2 m²



Hochbeet »Fernelk«

- Abbildung zeigt sandstein-beige (neun Farben lieferbar)
- Steinbreite: ca. 12,5 cm
- Abmessungen: ca. 185 x 185 cm (L x B)
- Platzbedarf: 4,7 m²



Hochbeet »Morlanda«

- Abbildung zeigt muschelkalk (neun Farben lieferbar)
- Steinbreite: ca. 12,5 cm
- Abmessungen: ca. 205 x 215 cm (L x B)
- Platzbedarf: 5,8 m²

GC Fertigbausätze Hochbeete

6 Modelle in jeweils 9 Farben*



Hochbeet »Murada«

- Abbildung zeigt anthrazit (neun Farben lieferbar)
- Steinbreite: ca. 12,5 cm
- Abmessungen: ca. 235 x 235 cm (L x B)
- Platzbedarf: 7 m²



Kleinbeet »Palmera«

- Abbildung zeigt beige-hell (neun Farben lieferbar)
- Steinbreite: ca. 12,5 cm
- Abmessungen: ca. 190 x 170 cm (L x B)
- Platzbedarf: 3,2 m²



Hochbeet »Soller«

- Abbildung zeigt muschelkalk (neun Farben lieferbar)
- Steinbreite: ca. 12,5 cm
- Abmessungen: ca. 265 x 195 cm (L x B)
- Platzbedarf: 5,2 m²

* Hergestellt aus natürlichen Rohstoffen. Abweichungen in Farbe, Form und Oberfläche sind deshalb unvermeidbar und stellen keinen Mangel dar, sondern unterstreichen den natürlichen Charakter.



Jeder Bausatz ist komplett inklusive
Konstruktionskleber und ausführlicher
Aufbauanleitung auf Europalette(n) verpackt!



granit-grau



anthrazit



grau-schwarz



rot-schwarz



dolomit



safari



muschelkalk



beige-hell




sandstein-beige




✓ Reinigungsprodukte
erhältlich, siehe
Seite 116



rot-schwarz



- + Verwendbar als Garten- und zweischalig als Sichtmauer
- + Als Hochbeet- oder Randstein oder Palisaden
- + Dreiseitig gespalten
- + Kombinierbar mit GerloCastell Mauersteinen MiniKombi 16,5er Tiefe
- + Jeder Stein als Abdeckstein nutzbar
- + Oberseite kugelgestrahlt
- + Einfacher Aufbau, Gerwing-Konstruktionskleber genügt



anthrazit



granit-grau



anthrazit



grau-schwarz



rot-schwarz



dolomit



safari



muschelkalk



beige-hell



sandstein-beige

GC UnoStone

1 Format, 1001 Möglichkeiten

Nur ein Format und dadurch besonders praktisch in Planung und Verarbeitung. Gestalten Sie echte Hingucker wie Mauern, Beete und Einfassungen im Handumdrehen! Einfach aufzubauen und mit dem Gerwing-Konstruktionskleber kinderleicht zu fixieren.



- Abmessungen: 30 x 16,5 x 12,5 cm
- Ausführung: einformatig, gespaltene Sichtseiten, gerumpelt, Tiefe ca. 16,5 cm
- alle Angaben sind Circa-Angaben
- Hergestellt aus natürlichen Rohstoffen. Abweichungen in Farbe, Form und Oberfläche sind deshalb unvermeidbar und stellen keinen Mangel dar, sondern unterstreichen den natürlichen Charakter.
- Verlegebeispiele sowie Tipps, Tricks und Hinweise zur Verarbeitung ab Seite 117

DuoAntik Mauersteine

Gerumpelt, zwei unterschiedliche Sichtseiten

MAUER UND PFLASTER IN PERFEKTER HARMONIE

Gemeinsam mit dem Pflaster aus derselben Serie bildet die DuoAntik Mauer ein charmantes Duo in Sachen Farbe und Anmutung. Jeder Stein verfügt über eine strukturierte Vorder- und eine plane Rückseite. Sie können sich also beim Aufbau für eine Variante entscheiden oder beide clever kombinieren.

Im Gegensatz zur Serie GerloCastell werden DuoAntik Mauersteine nicht an den Sichtseiten gebrochen, sondern rundum gerumpelt. Auf diese Weise entsteht eine echte Antik-Optik zu einem überraschend günstigen Preis.



grau



anthrazit

- Abmessungen: 25 x 20 x 11 cm
- Ausführung: gerumpelt, zwei unterschiedliche Sichtseiten
- Hergestellt aus natürlichen Rohstoffen. Abweichungen in Farbe, Form und Oberfläche sind deshalb unvermeidbar und stellen keinen Mangel dar, sondern unterstreichen den natürlichen Charakter.
- Tipps, Tricks und Hinweise zur Verarbeitung ab Seite 117



✓ Reinigungsprodukte
erhältlich, siehe
Seite 116





Ein Stein – zwei Gesichter!

- + Die erste Mauer mit zwei Gesichtern
- + Eine Seite strukturiert, eine Seite plan
- + Gerumpelt und dadurch rundum gealtert
- + Nur ein Format für einfache Planung und schnellen Aufbau

Pflaster

Platten

Mauersteine

Zubehör



- + Der ideale Do-it-yourself-Stein zum Selberbauen
- + Für Einfassungen, Sandkästen, Mauern, Gartenmöbel uvm.
- + Einfacher Aufbau, Gerwing-Konstruktionskleber genügt

muschelkalk



✓ Reinigungsprodukte
erhältlich, siehe
Seite 116



anthrazit



muschelkalk



grau-schwarz



Farbe auslaufend

sandstein-beige

Trapez Mauersteine

Ganz schön clever: beidseitig schräge Kanten

GRENZENLOSE FREIHEIT


Kurven, Kreise, Wellen, Linien – alles ist möglich! Der Trapez Mauerstein erweist sich spätestens auf den zweiten Blick als wahres Genie. Durch die beidseitig abgeschrägten Kanten gestalten Sie mühelos Formen, die sonst nur mit erheblichen Mehrkosten und großem Zeitaufwand möglich wären: runde oder geschwungene Mauern, gerade Mauern mit unterschiedlich breiten Frontsteinen, piffige Randeinfassungen, Beete und vieles mehr. Grenzen waren gestern, heute ist man kreativ.



→ Abmessungen: 22,5 x 16,0 x 16,5 x 10,0 cm

→ Hergestellt aus natürlichen Rohstoffen. Abweichungen in Farbe, Form und Oberfläche sind deshalb unvermeidbar und stellen keinen Mangel dar, sondern unterstreichen den natürlichen Charakter.

→ Tipps, Tricks, Hinweise zur Verarbeitung ab Seite 117




+ Kugelgestrahlter Auftritt

+ Passend zum gesamten Gerwing-Systemsortiment

+ Frost- und trittsicher

beige-hell





 ✓ **Reinigungsprodukte**
erhältlich, siehe
Seite 116

GC Blockstufen


Im Bruchstein-Design

STEP BY STEP NATÜRLICH

GerloCastell Blockstufen sind vierseitig bearbeitet (Vorderseite und beide Wangenseiten sind gespalten, der Auftritt ist kugelgestrahlt) und selbstverständlich frostsicher. Da die Steinformate außerdem kaum Höhentoleranzen aufweisen, ist der Verlegeaufwand sehr gering. Das spart Zeit und Nerven.

Der Auftritt ist grundsätzlich kugelgestrahlt, sodass die Blockstufe rundum natürlich erscheint.

- Abmessungen: 100 x 37,5 x 15 cm, dreiseitig gespalten
- Abmessungen: 50 x 37,5 x 15 cm, die Vorderseite ist immer gespalten, die Köpfe können links und/oder rechts gespalten sein (bitte bei der Bestellung angeben)
- Abmessungen: 110 x 37,5 x 15 cm, mit beidseitig glatten Wangen
- Hergestellt aus natürlichen Rohstoffen. Abweichungen in Farbe, Form und Oberfläche sind deshalb unvermeidbar und stellen keinen Mangel dar, sondern unterstreichen den natürlichen Charakter.
- Tipps, Tricks, Hinweise zur Verarbeitung siehe Seite 114



granit-grau



anthrazit




grau-schwarz



rot-schwarz




dolomit



safari




muschelkalk



beige-hell



sandstein-beige



+ Kugelgestrahlter Auftritt

+ Passend zum gesamten Gerwing-Systemsortiment

+ Frost- und trittsicher

GC Blockstufen

Im Bruchstein-Design


- > Abmessungen: 100 x 37,5 x 15 cm, dreiseitig gespalten
- > Abmessungen: 50 x 37,5 x 15 cm, die Vorderseite ist immer gespalten, die Köpfe können links und/oder rechts gespalten sein (bitte bei der Bestellung angeben)
- > Abmessungen: 110 x 37,5 x 15 cm, mit beidseitig glatten Wangen
- > Hergestellt aus natürlichen Rohstoffen. Abweichungen in Farbe, Form und Oberfläche sind deshalb unvermeidbar und stellen keinen Mangel dar, sondern unterstreichen den natürlichen Charakter.
- > Tipps, Tricks, Hinweise zur Verarbeitung siehe Seite 114



anthrazit



muschelkalk


✓ Reinigungsprodukte
erhältlich, siehe
Seite 116

Pflaster

Platten

Mauersteine

Zubehör

Verlegung und Montage

Mit cleveren Helferlein zum perfekten Ergebnis

GL-Fugenkreuze aus PE

- + Sorgen für einen einheitlichen Fugenabstand innerhalb der Fläche
- + Hochwertige deutsche Qualität
- + Mit abbrechbarem Schenkel für Randbereich oder Läuferverband



Made in Germany

GL-Lager

- + Zum Ausrichten von Platten auf Stelzlager
- + Durchmesser 95 mm
- + Höhe 10 mm
- + 2/10 mm (Fugenbreite/Höhe)
- + Teilbar mit Säge oder Flex
- + Noppenboden

WK-UT 2/10, 4 Stege



WK-UT 2/10, 3 Stege



WK-U 2/10, 2 Stege



WK-U ohne Steg,
Stabilisator für große
Platten, Höhe 10 mm



GK-UA, Ausgleichscheibe
aus gummiertem Kunststoff,
Höhe 1 mm

VS-U, 4 Stege



VS-UT, 3 Stege



VS-UI, 2 Stege

GL-Scheibe

- + Zur Verlegung von Platten in einem Kiesbett
- + Durchmesser 140 mm
- + Höhe 2 mm
- + 2/10 mm (Fugenbreite/Höhe)
- + Feste Höhe
- + Plattenlager niedrig

GL-Schraub-Stelzlager ZR-V

- + Zur Verlegung von Platten auf festen Unterböden (bestehende Balkone usw.)
- + Durchmesser 140 mm
- + Fugensteg 4 mm/ Fugensteghöhe 31 mm
- + Mit eingebauter Rückdrehsicherung
- + Stufenlos einzeln an Zahnrädern verstellbar
- + Teilbar in Rand- und Endstücke
- + Größere Höhen möglich in Kombination mit GL-Teller



GL-Kombiteller KT ohne Fuge

- + Aufbau 15 mm
- + Durchmesser 140 mm
- + Einlegeteller und Adapter für GL-Lager
- + Passen sich bündig in den Einlegeteller an
- + Kombinierbar mit GL-Teller
- + Verbreiterung für GL-Lager



GL Kombiteller KT-N selbstnivellierend (bis zu 8 %)

- + Durchmesser 140 mm
- + Aufbauhöhe ca. 32 mm
- + 2-teilig
- + Nivellierungs-Adapter für Stelzlager; Oberteil Spez.-Kombiteller zum Einlegen von GL-Lager
- + Mit Schraublöchern für feste Bodenverschraubung



GL-Teller

- + Zum Ausgleich von Höhenunterschieden auf festen Untergründen
- + Durchmesser 140 mm
- + 4 x 10 mm (Fugenbreite/-höhe)
- + 4 Stege
- + Mehrfach stapelbar
- + Passend zu GL-Schraubstelzlager und GL-Kombiteller KT-N

VT-B, 15 mm Höhe



VT-U20, 20 mm Höhe



VT-U50, 50 mm Höhe

Gerwing Konstruktions- und Montagekleber PU 3050

- + Zur dauerhaften Verklebung unserer Gartensteine
- + 310-ml-Kartusche



Verfugung

Für Terrassen- und Pflasterflächen

GerloFlexifuge: lösemittelfreier Fugenmörtel für Gartenplatten

- + Mit Wasser einschlämmbar
- + Verhindert Unkrautdurchwuchs
- + Fix und fertig vorgemischt
- + Frost- und UV-beständig
- + Dauerhaft wasserdurchlässig
- + Speziell auf Gerwing-Gartenplatten abgestimmt
- + 20-kg-Gebinde

Made in Germany



grau



sand



basalt

Lösemittelhaltige Fugenmörtel greifen über kurz oder lang die Beschichtung und Imprägnierung Ihrer Terrassenplatten an. Deshalb haben wir mit GerloFlexifuge einen einkomponentigen Pflasterfugenmörtel für den Außenbereich entwickelt, der speziell auf die hochwertigen Gerwing-Terrassenplatten abgestimmt ist.

Gerwing Fugensand »Quarzsand« für Pflasterflächen, Big Bag

- + Sandfarbend
- + Durchmesser 140 cm
- + Einweg-Big-Bag
- + 1.000-kg-Gebinde

Made in Germany



Gerwing Fugensand+

- + Unkrauthemmende Fugensande
- + Körnung 0,1–1 mm
- + Hält Fugen wasserdurchlässig
- + Schnell und einfach zu verarbeiten
- + Umweltfreundlich und garantiert ohne chemische Zusätze
- + 25-kg-Gebinde



Made in Germany

Gerwing Fugensand+ ist ein veredelter, entstaubter Quarzsand, der den Wuchs von lästigem Unkraut in den Fugen hemmt. Gleichzeitig hält er die Fugen wasserdurchlässig, damit keine Staunässe entsteht. Insbesondere für unsere Serie »GerloDeluxe« und unsere beschichteten Gartenplatten empfehlen wir Ihnen, Fugensand+ zu verwenden. Er verhält sich chemisch neutral und greift deshalb die Oberflächenbeschichtung auch langfristig nicht an.

Wir bieten Fugensand+ in drei unterschiedlichen Farben an, die jede für sich Ihrer Fläche einen ganz individuellen Charakter verleiht und passend zum Ambiente Ihrer Einfahrt, Ihres Hofes, Gartens oder Balkons gewählt werden kann.



sand



basalt



steingrau



PFLASTERBETT

Reinigung und Pflege

Für Gartenplatten und GerloCastell-Bruchsteine

Damit Ihre Gerwing-Premiumprodukte auch über Jahrzehnte nichts an Schönheit und Anmut einbüßen, sollten Sie Pflasterflächen, Gartenplatten und Gartensteine von Zeit zu Zeit reinigen. Wir bieten Ihnen eine Vielzahl von Reinigungs- und Pflegeprodukten an, die allesamt für unsere Produkte optimiert wurden. Fragen Sie Ihren Baustofffachhändler nach dem passenden Mittel für Ihren individuellen Anwendungsfall.



Gerwing Grünbelag-Entferner, 1:10 Superkonzentrat, 1000 ml

- + Tiefenwirksames Flüssig-Konzentrat zur mühelosen Entfernung von rutschigen grünen Belägen
- + Selbstwirkend
- + Schützt gegen Neubefall
- + Ideal auch für Holz und Kunststoff
- + Reicht für ca. 100–200 m², je nach Verschmutzung und Saugfähigkeit der Oberfläche



Gerwing Stein-Fleckstopp, 1000 ml

- + Umweltneutrale lösemittelfreie Profi-Imprägnierung
- + wirkt Öl-, fett- und schmutzabweisend und damit werterhaltend
- + Unsichtbar und atmungsaktiv
- + Für alle saugfähigen Steinoberflächen
- + Reicht für ca. 6–20 m², je nach Saugfähigkeit der Oberfläche



Gerwing Bio-Außenreiniger, Konzentrat, 1000 ml

- + Tiefenwirksames Bio-Produkt auf Basis einer natürlichen Fettsäure
- + Ungefährlich für Bienen und Haustiere
- + Ideal für Gehwege, Terrassen-, Hof-, Pflaster- und auch Holzflächen
- + Wirkt innerhalb kürzester Zeit
- + Schützt vor Neuverschmutzung
- + Reicht für ca. 50–100 m², je nach Verschmutzung und Saugfähigkeit der Oberfläche



Gerwing Stein-Kraftreiniger, 1000 ml

- + Extra starkes selbsttätig wirkendes Profi-Konzentrat
- + Beseitigt selbsttätig hartnäckigste mineralische Verkrustungen
- + Ideal gegen Ausblühungen, Kalk, Rost und Mörtelreste
- + Auch für Klinker, Fliesen, Kunst- und Naturstein geeignet



Gerwing Terrassenplatten-Schonreiniger, 1000 ml

- + Frei von Säure, Chlor und Schleifmitteln
- + Extra starke Netzwirkung
- + Speziell für oberflächenvergütete, beschichtete oder imprägnierte Steinoberflächen
- + Reicht für ca. 200 m², je nach Verschmutzung und Saugfähigkeit der Oberfläche





Pflaster

Platten

Mauersteine

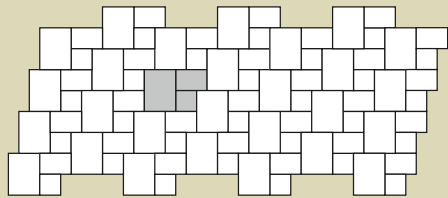
Zubehör

Ausgewählte Verlegebeispiele für Pflastersteine

GerloDeluxe Gestaltungspflaster 6 cm, DuoAntik Gestaltungspflaster 6 cm und Residenz Gestaltungspflaster 8 cm

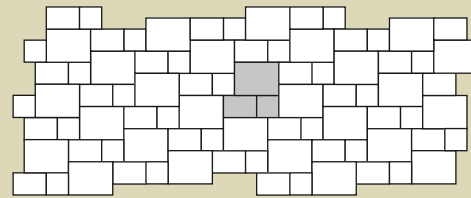
Verlegebeispiele 1–5

3 Steinformate: 32 x 24 cm, 24 x 16 cm und 16 x 16 cm.



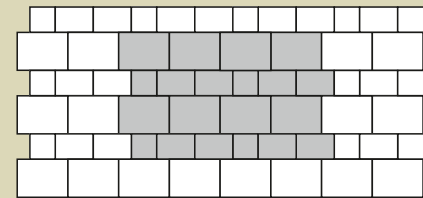
Verlegebeispiel 1

Bedarf pro m² = 7,1 Stück je Steingröße



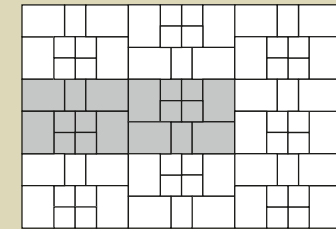
Verlegebeispiel 2

Bedarf pro m² = 7,1 Stück je Steingröße



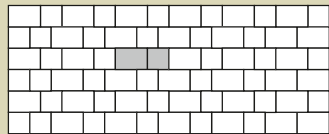
Verlegebeispiel 3

Grau markierte Fläche = ca. 1,02 m², bestehend aus 16x16 cm = 4 St., 24x16 cm = 8 St., 24x32 cm = 8 St.



Verlegebeispiel 4

Grau markierte Fläche = ca. 0,9 m², bestehend aus 16x16 cm = 8 St., 24x16 cm = 2 St., 24x32 cm = 8 St.



Verlegebeispiel 5


16x16 cm und 24x16 cm

Bedarf pro m² = 15,6 Stück je Steingröße

GerloAntik Gestaltungspflaster 4,5 cm

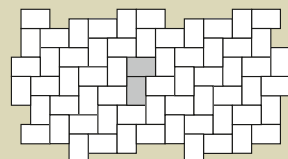
Verlegebeispiele 1–4

1 Steinformat: 20 x 13,3 cm.



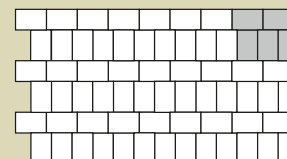
Verlegebeispiel 1

Bedarf pro m² = 37,59 Stück



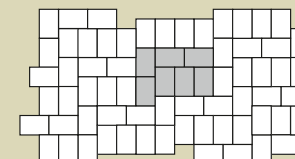
Verlegebeispiel 2

Bedarf pro m² = 37,59 Stück



Verlegebeispiel 3

Bedarf pro m² = 37,59 Stück



Verlegebeispiel 4

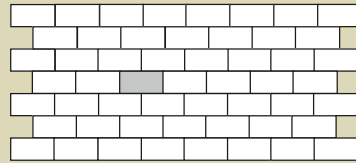
Bedarf pro m² = 37,59 Stück

Ausgewählte Verlegebeispiele für Pflastersteine

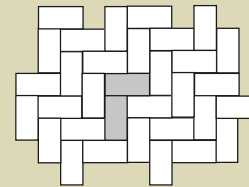
CordaAntik Gestaltungspflaster 8 cm

Verlegebeispiele 1-2

1 Steinformat: 20,8 x 6,8 cm.



Verlegebeispiel 1
Bedarf pro m² = 68 Stück



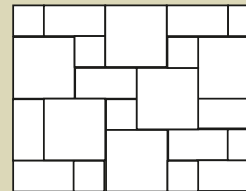
Verlegebeispiel 2
Bedarf pro m² = 68 Stück

Landhauspflaster Gestaltungspflaster Kombi 6 cm

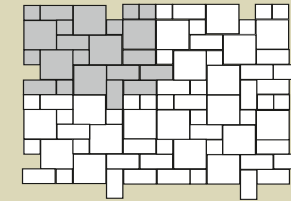
Verlegebeispiele 1-2

3 Steinformate: 26,6 x 26,6 cm, 26,6 x 13,3 cm und 13,3 x 13,3 cm.

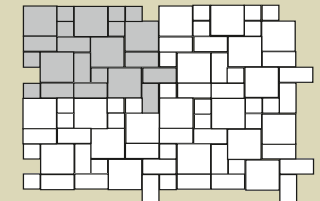
22 Einzelsteine bilden eine Steinlage à 0,85 m².



Steinlage auf Palette



Verlegebeispiel 1
grau = eine Lage à 0,85 m²

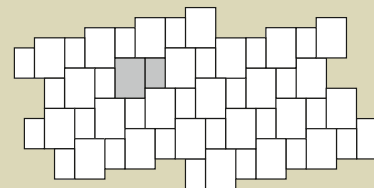


Verlegebeispiel 2
grau = eine Lage à 0,85 m²


OM (Oldenburger Münsterland) Gestaltungspflaster 8 cm und GerloSelect Gestaltungspflaster 6 cm

Verlegebeispiele 1-3

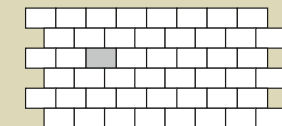
2 Steinformate: 32 x 24 cm und 24 x 16 cm.



Verlegebeispiel 1
Bedarf pro m² = 8,68 Stück je Steingröße



Verlegebeispiel 2
32 x 24 cm
Bedarf pro m² = 13,02 Stück



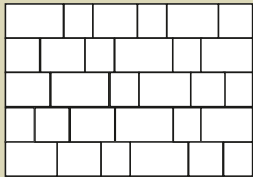
Verlegebeispiel 3
24 x 16 cm
Bedarf pro m² = 26,04 Stück

Ausgewählte Verlegebeispiele für Pflastersteine


Senolo Gestaltungspflaster 8 cm und SenoloRustik Gestaltungspflaster 8 cm

Verlegebeispiel 1

5 Steinformate: 28,1 x 16,6 cm, 25,1 x 16,6 cm, 21,6 x 16,6 cm, 16,6 x 16,6 cm und 14,1 x 16,6 cm.
30 Einzelsteine bilden eine Steinlage à 1,01 m².



Steinlage auf Palette




Verlegebeispiel 1
grau = eine Lage à 1,01 m²


SenoloAntik Gestaltungspflaster 8 cm

Verlegebeispiel 1

5 Steinformate: 28,1 x 16,6 cm, 25,1 x 16,6 cm, 21,6 x 16,6 cm, 16,6 x 16,6 cm und 14,1 x 16,6 cm.
30 Einzelsteine bilden eine Steinlage à 1,01 m².



Steinlage auf Palette



Verlegebeispiel 1
grau = eine Lage à 1,01 m²


Ausgewählte Verlegebeispiele für Pflastersteine

Heimburg Elegant Gestaltungspflaster 8 cm


Verlegebeispiel 1

4 Steinformate: 19,8 x 13,8 cm, 16,8 x 13,8 cm, 13,8 x 13,8 cm und 13,8 x 8 cm.

42 Einzelsteine bilden eine Steinlage à 1,07 m².



Steinlage auf Palette



Verlegebeispiel 1

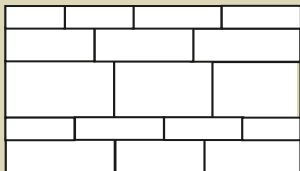
grau = eine Steinlage à 1,07 m²

Linearo New Style Gestaltungspflaster 8 cm


Verlegebeispiel 1

10 Steinformate: 4 x 25 cm, 40 x 25 cm, 36 x 25 cm, 44 x 15 cm, 40 x 15 cm, 36 x 15 cm, 36 x 10 cm, 32 x 10 cm, 28 x 10 cm und 24 x 10 x 6,5 cm.

17 Einzelsteine bilden eine Steinlage à 0,96 m².



Steinlage auf Palette



Verlegebeispiel 1

grau = eine Steinlage à 0,96 m²

Tipps, Tricks und Hinweise zur Verarbeitung von Pflastersteinen

ALLGEMEINE HINWEISE ZUR VERARBEITUNG VON GERWING-PFLASTERSTEINEN

Die nachfolgenden Regeln basieren maßgeblich auf Erfahrungswerten und sind größtenteils Stand der Technik. Es wird keine Haftung für Schäden übernommen, die sich auf die Anwendung dieser Regeln gründen. Ausführliche Verarbeitungshinweise sind in den einschlägigen Normen und Regelwerken enthalten, die ebenfalls zu beachten sind. Gültig sind die aktuellen Ausgaben der DIN 18318, TL Pflaster-StB 06, ZTV Pflaster-StB 06 und MFP 1 (2003), ZTV Wegebau (FLL) (2013) und SLG Planung und Ausführung der dauerhaften Betonpflasterbauweisen. Angebote, Bestellungen und Lieferungen liegen unsere AGB sowie die technischen Hinweise zur Lieferung von Betonprodukten für den Straßen-, Landschafts- und Gartenbau (BDB 01/07) zugrunde.

KALKAUSBLÜHUNGEN

Grauschleier oder weißliche Flecken sind meistens Kalkausblühungen. Hierbei handelt es sich um eine chemische Reaktion, die aufgrund des Anmachprozesses zwischen Wasser, Luft und Zement entsteht und als Kalziumkarbonat zutage tritt – einmal mehr, einmal weniger. Dieser natürliche Vorgang ist unvermeidbar und infolgedessen auch kein Reklamationsgrund. Normale Bewitterung und Benutzung lassen die Ausblühungen meist in den ersten zwei Jahren verschwinden.

FARBUNTERSCHIEDE

Auch Farbunterschiede sind bei Betonprodukten nicht auszuschließen. Sie haben für den Gebrauchswert keine Bedeutung. Grund hierfür sind Schwankungen der Eigenfarben der natürlichen Zuschlagstoffe oder unterschiedliche Produktionsverfahren und -zeiten. Pflaster z. B. sollte in solchen Fällen während der Verlegung aus mehreren Paketen entnommen werden, um eine bessere Vermischung zu erreichen. Weiterhin kommt es aus technischen Gründen bei Fotografie und Druck vor, dass die Farben der dargestellten Objekte in diesem Katalog von den tatsächlichen Farben der Betonprodukte abweichen. Unterschiedliche Aufnahmebedingungen beim Fotografieren und schwankende Produktionsparameter beim Druck machen dies leider unvermeidlich.

AUSBLUTUNGEN

Dunkle punktuelle Verfärbungen sind naturbedingt und können im Einzelnen vorkommen. Es kann sich dabei um pyretische Zuschläge oder z. B. Urgestein handeln. Diese sind in der Qualitätskontrolle der Produktion nicht erkennbar und stellen daher keinen Reklamationsgrund dar.

NATÜRLICHE ABWEICHUNGEN

Sämtliche Abbildungen in diesem Prospekt sind Durchschnittsmuster. Bei der Produktion unserer Erzeugnisse bemühen wir uns, das Aussehen in Struktur und Farbe beizubehalten. Geringe Abweichungen sind aufgrund der natürlichen Schwankungen in den Zuschlagstoffen technisch unvermeidbar und stellen keine Minderung der Qualität dar. Durch unterschiedliche Fertigungsmethoden

bei den Einzelprodukten kann es untereinander zu Farbabweichungen kommen, die nicht zur Reklamation berechtigen.

VOR DER VERARBEITUNG

Die Lieferung ist vor Beginn des Einbaus und durch Inaugenscheinnahme der Ware zu prüfen, ob sie der Bestellung entspricht. Sofern Zweifel oder Bedenken bzgl. Warenart, Menge oder Qualität bestehen, darf nicht mit den Verlegearbeiten begonnen werden. Bei Verarbeitung von fehlerhaftem Material entfallen sämtliche Reklamationsansprüche, insbesondere Kosten für Neuverlegung, Austausch usw. Bei unberechtigten Reklamationen behalten wir uns vor, entstandene Kosten weiter zu berechnen.

Bei der Verlegung der Pflastersteine sollte auch das Verlegemuster Beachtung finden, da dies zur Stabilität der Pflasterfläche beiträgt.

Allgemein gilt, dass Pflasterflächen diagonal zur Fahrtrichtung angelegt werden sollen, da dadurch ein besserer Lastabtrag stattfindet als bei quer verlegten Flächen. Das Legen im Kreuzverband sollte vermieden werden, da hier nur die Kraft auf den nächsten Stein übergeben werden kann.

PFLASTERN

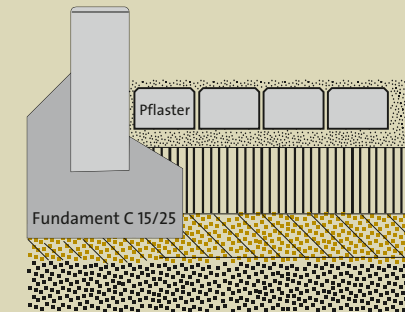
UNTERBAU/OBERBAU

Wichtig für eine optisch saubere und dauerhaft haltbar verlegte Pflasterfläche ist ein sorgfältig vorbereiteter Unterbau.

Um dieses erreichen zu können, werden zuerst die nicht tragfähigen Bodenschichten (Lehm, Mutterboden o. ä.) abgetragen. Der standfeste Boden liegt ca. 30 – 35 cm unter der erwünschten Pflasteroberkante. Die Fläche wird anschließend mit einem Rüttler verdichtet. Anschließend wird eine Frostschutz- bzw. Tragschicht gesetzt. Diese muss je nach Belastung 15 – 30 cm stark sein und sollte aus einem ungebundenem Mineralstoffgemisch (z. B. 0 – 32 mm oder 0 – 63 mm) bestehen. Das Mineralstoffgemisch wird lagenweise auf dem tragfähigen Untergrund aufgebracht und durch einen Rüttler verdichtet. Des Weiteren ist zu beachten, dass auf die Gesamtfläche ein Gefälle von mind. 2 – 2,5% eingearbeitet wird, damit Regenwasser von der Pflasterfläche problemlos ablaufen kann. Das Gefälle muss bei Zufahrten und Terrassen immer vom Haus weg führen.

Bevor mit der Verlegung des Pflasters begonnen wird, muss eine Randeinfassung für die Pflasterfläche geschaffen werden, damit ein seitliches Ausweichen der Pflastersteine verhindert wird. Hierfür können Palisaden, Rabattensteine, Hoch- und Tiefbordsteine usw. genutzt werden. Sollte im Gartenbereich auf eine Randeinfassung verzichtet werden, empfiehlt es sich, die äußere

Steinreihe in Beton, mit Betonschulter zur angrenzenden Gartenfläche, zu setzen. Die Betonschulter ist in diesem Fall so anzulegen, dass sie später z. B. mit Muttererde oder Kies überdeckt werden kann.



Bevor die Randbegrenzung eingebaut wird, ist es sinnvoll, unter Beachtung des Rastermaßes einzelne Reihen des Pflasters auszulegen, damit der genaue Abstand zur Einfassung ermittelt werden kann.

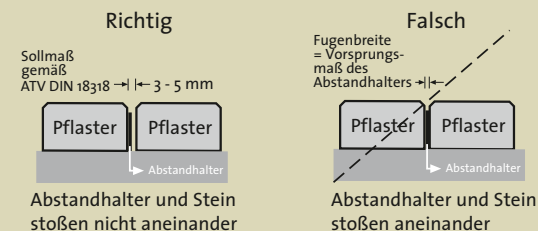
Ist die Randeinfassung gesetzt, wird das Pflasterbett erstellt. Das Pflasterbett sollte eine Stärke von 3 – 5 cm haben. Es besteht aus einem korngestuftem, ungebundenem Mineralstoffgemisch mit einer max. Körnung von 11 mm. Das Pflasterbett wird erst zusammen mit dem verlegten Pflaster abgerüttelt. Daher ist die endgültige Höhe der Pflasterdecke erst nach dem Rütteln erreicht, somit muss das Pflasterbett auf jeden Fall je nach Bettungsmaterial ca. 1 cm höher angelegt werden. Wichtig ist, dass die Pflasterbettung gleichmäßig abgezogen wird.

Tipps, Tricks und Hinweise zur Verarbeitung von Pflastersteinen

STEINVERLEGUNG

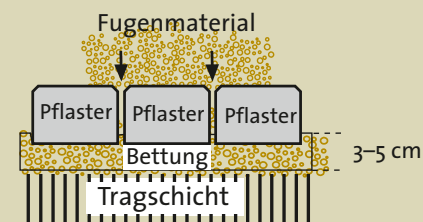
Das Pflasterbett darf nach dem Abziehen nicht mehr betreten werden, daher muss von der verlegten Fläche aus nach vorne gearbeitet werden.

Die erste Steinreihe wird im rechten Winkel zur Randeinfassung verlegt um unnötiges Schneiden im Randbereich verhindern zu können. Die Pflastersteine werden mithilfe einer Schnur o. ä. höhen-, winkel- und fluchtgerecht mit einem Fugenabstand von 3 – 5 mm, bei einer Pflasterstärke von < 120 mm, verlegt. Bei einigen Pflastersteinsystemen empfiehlt es sich, die Verfugung kontinuierlich mit der Legung des Pflasters durchzuführen. Randsteine müssen direkt mit den Normalsteinen gelegt werden.



FUGENVERFÜLLUNG UND ABRÜTTELN

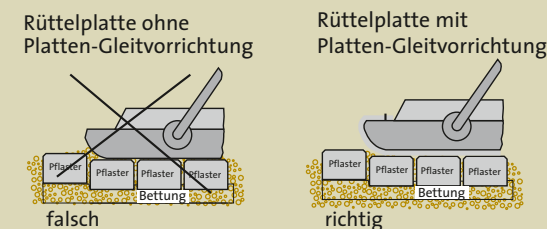
Zur Verfugung sollte ein gewaschener oder entfüllter Sand bzw. Brechsand genutzt werden. Es wird empfohlen, dass das Fugenmaterial an den Oberflächenbelag angepasst ist, da dunkle Sande auf hellen Flächen unter Umständen zu schwer entfernbaren bzw. dauerhaften Verschmutzungen auf den Pflaster führen können. Überschüssiges Fugenmaterial ist direkt nachdem Verfüllen der Fugen von der Fläche zu entfernen. Es ist auf ein sauberes und schrittweises Verfugen zu achten, um Kratzer durch das Begehen der Fläche durch das aufliegende Fugenmaterial zu unterbinden.



Nach der Fugenverfüllung wird die Fläche abgerüttelt. Flächen, die nicht verfugt sind, dürfen nicht abgerüttelt werden.

Das Abrütteln ist quer zur Verlegerichtung vorzunehmen. Das Betriebsgewicht des Rüttlers ist entsprechend der Steindicke zu wählen. Des Weiteren muss der Rüttler mit einer Gummischürze versehen werden, damit keine Kratzer auf der Oberfläche entstehen. Bei beschichteten Pflastersteinen empfehlen wir einen Rüttler mit einem Betriebsgewicht bis max. 130 kg und einer Zentrifugalkraft von 18-20 kN zu verwenden.

Die Fläche muss vor dem Rütteln trocken, sauber und frei von Sandresten sein.



Nach dem Abrütteln der Fläche werden die Fugen nochmals mit dem vorher verwendeten Fugenmaterial eingeschlämmt. Nach einer gründlichen Reinigung der Fläche ist diese voll funktionsfähig und sofort belastbar.

Wir empfehlen, während der Nutzungsperiode des Pflasters auf eine ausreichende Fugenfüllung zu achten, um Kantenausbrüche zu verhindern.

BESONDERHEIT BEI BESCHICHTETEN PFLASTERSTEINEN

Geöffnete Pakete sind sofort zu verbauen. Wenn dies nicht erfolgt, ist das Paket nach dem Öffnen wieder zu verschließen, um einen Feuchteintrag in das Paket und eine mögliche Schädigung der Oberfläche des Steines zu unterbinden.

Dunkle und einfarbige Pflasteroberflächen sind anfälliger und zeigen jede Art von Anwendungs- und Nutzungsfehlern sofort. Bei dem Einbau sind eine besondere Sorgfalt und das unbedingte Beachten der baufachlichen Verlegevorschriften zu achten.

Durch regelmäßige Instandsetzungs- und Pflegemaßnahmen (Reinigung und Pflege) behalten sie eine anspruchsvolle und ästhetische Oberfläche.

REINIGUNG UND PFLEGE

Alle werkseitig endbehandelten Pflastersorten dürfen nicht zusätzlich imprägniert, versiegelt oder beschichtet werden. Normale Verunreinigungen können nicht sofort in die Oberfläche eindringen und diese dauerhaft verschmutzen. Eine regelmäßige Unterhaltspflege ist weiterhin notwendig. Pflegeleicht bedeutet nicht »keine Pflege«! Flecken von Speisen, Rotwein oder Ölen sollten grundsätzlich rasch beseitigt werden, weil Sie bei längerer Einwirkzeit die Imprägnierung/Beschichtung angreifen können.

Generell sollten alle Verschmutzungen kurzfristig entfernt werden. Im Normalfall sind diese durch einen harten Besen unter Zuhilfenahme von fließendem Wasser mit eventuellem Einsatz von neutraler Seifenlauge zu reinigen. Bei stärkeren Verschmutzungen z. B. durch Mörtelreste, Rost, Algen, Moose oder Flecken durch Gerbsäure von Blättern und Pflanzen ist ggf. ein spezielles Reinigungsmittel erforderlich.

Hinweis: Säurehaltige Flüssigkeiten können bei längerer Einwirkzeit die Oberfläche angreifen. Pflanzgefäße müssen hoch- oder auf wasserdichten Untersetzern abgestellt werden, damit sich keine Staunässe bilden kann.

PFLEGE VON BESCHICHTETEN PFLASTERSTEINEN

Die Pflege der Steine wird durch die Beschichtung erheblich vereinfacht. Für die normale Pflege ist reines Wasser zu verwenden. Für eine Intensivpflege bei groben Verschmutzungen benutzen Sie bitte eine neutrale Seifenlauge auf pflanzlicher Basis. Danach muss die Fläche mit reinem Wasser abgespült werden. Pflegeleicht bedeutet nicht »keine Pflege«! Reinigen Sie Ihre Pflasterfläche regelmäßig, dann können Sie sich jahrelang daran erfreuen.

Bei dauerhafter Beanspruchung der Beschichtung durch harte oder spitze Gegenstände können unter Umständen Kratzer auf den Steinen entstehen. Leichte Kratzer verschwinden nach einiger Zeit durch Witterungseinflüsse und regelmäßige Pflege. Durch Gartenmöbel verursachte Kratzer vermeiden Sie, indem Sie Filzscheiben unter den Füßen der Möbel anbringen.

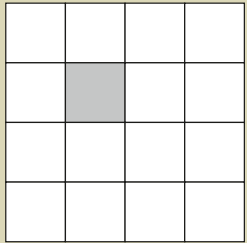
Bei geschnittenen Steinen kann die Beschichtung beschädigt werden. Reinigungsprodukte mit Säurebildung und alkalischen Reaktionen, Lösungsmittel, Tausalzverbindungen und Hochdruckreinigungsgeräte dürfen nicht eingesetzt werden.

Ausgewählte Verlegebeispiele für Gartenplatten

GerloSolaire und Gerlo Clásico

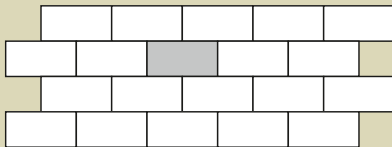
Verlegebeispiel 1

Format: 60 x 60 cm
Bedarf pro m² = 2,78 Stück



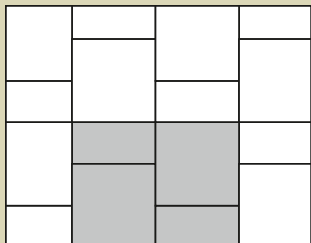
Verlegebeispiel 2

Format: 60 x 30 cm
Bedarf pro m² = 5,56 Stück



Verlegebeispiel 3

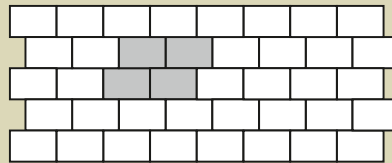
Formate: 60 x 60 cm und 60 x 30 cm
Bedarf pro m² = 1,85 Stück



GerloDeluxe XXL Gartenplatten

Verlegebeispiel 1


Format: 80 x 40 cm
Bedarf pro m² = 3,125 Stück



GerLux und GerloDeluxe XL Gartenplatten

Verlegebeispiel 1

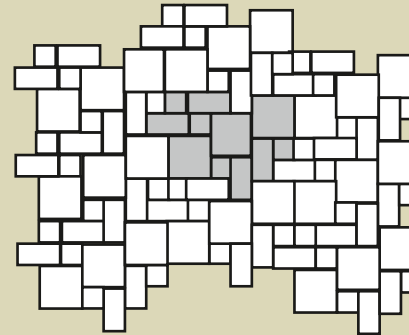
Format: 60 x 40 cm
Bedarf pro m² = 4,17 Stück



GerloDeluxe Kombi Gartenplatten

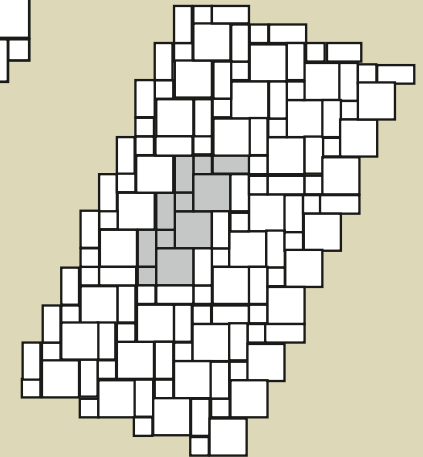
Verlegebeispiel 1

3 Steinformate: 40 x 40, 40 x 20 und 20 x 20 cm
11 Einzelsteine bilden eine Steinlage à 0,96 m²



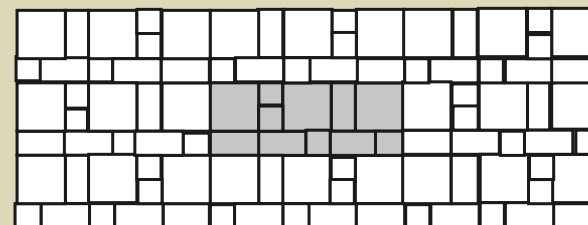
Verlegebeispiel 2

3 Steinformate: 40 x 40, 40 x 20 und 20 x 20 cm
11 Einzelsteine bilden eine Steinlage à 0,96 m²



Verlegebeispiel 3

3 Steinformate: 40 x 40, 40 x 20 und 20 x 20 cm
11 Einzelsteine bilden eine Steinlage à 0,96 m²



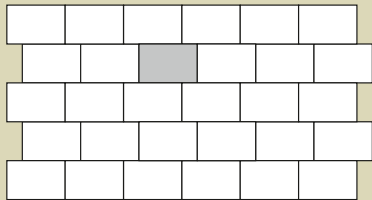
Grau = eine Steinlage à 0,96 m²

Ausgewählte Verlegebeispiele für Gartenplatten

GerloLager New Style und GerloRustik New Style Gartenplatten

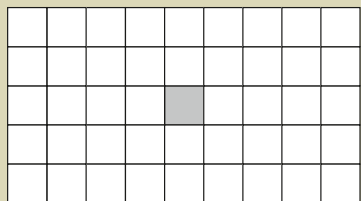
Verlegebeispiel 1

Format: 60 x 40 cm
Bedarf pro m² = 4,17 Stück



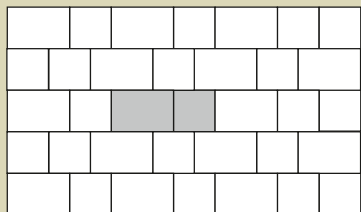
Verlegebeispiel 2

Format: 40 x 40 cm
Bedarf pro m² = 6,25 Stück



Verlegebeispiel 3

Formate: 60 x 40 und 40 x 40 cm
Bedarf pro m² = 2,5 Stück



Tipps, Tricks und Hinweise zur Verarbeitung von Gartenplatten

ALLGEMEINE HINWEISE ZUR VERARBEITUNG VON GERWING-GARTENPLATTEN

Die nachfolgenden Regeln basieren maßgeblich auf Erfahrungswerten und sind größtenteils Stand der Technik. Es wird keinerlei Haftung für Schäden übernommen, die sich auf die Anwendung dieser Regeln gründen. Ausführliche Verarbeitungs- und Anwendungsregeln für die verschiedenen Produkte sind in einschlägigen Normen und Regelwerken enthalten, die ebenfalls zu beachten sind. Angeboten, Bestellungen und Lieferungen liegen unsere AGB (Allgemeine Geschäftsbedingungen für die Beton- und Fertigteilindustrie) sowie die technischen Hinweise zur Lieferung von Betonprodukten für den Straßen-, Landschafts- und Gartenbau (BDB 01/07) zugrunde.

KALKAUSBLÜHUNGEN

Grauschleier oder weißliche Flecken sind meistens Kalkausblühungen. Hierbei handelt es sich um eine chemische Reaktion, die aufgrund des Anmachprozesses zwischen Wasser, Luft und Zement entsteht und als Kalziumkarbonat zutage tritt – einmal mehr, einmal weniger. Dieser natürliche Vorgang ist unvermeidbar und infolgedessen auch kein Reklamationsgrund. Normale Bewitterung und Benutzung lassen die Ausblühungen meist in den ersten zwei Jahren verschwinden.

FARBUNTERSCHIEDE

Auch Farbunterschiede sind bei Betonprodukten nicht auszuschließen. Sie haben für den Gebrauchswert keine Bedeutung. Grund hierfür sind Schwankungen der Eigenfarben der natürlichen Zuschlagstoffe oder unterschiedliche Produktionsverfahren und -zeiten. Die Platten sollten in solchen Fällen während der Verlegung aus mehreren Paketen entnommen werden, um eine bessere Vermischung zu erreichen. Weiterhin kommt es aus technischen Gründen bei Fotografie und Druck vor, dass die Farben der dargestellten Objekte in diesem Katalog von den tatsächlichen Farben der Betonprodukte abweichen. Unterschiedliche Aufnahmebedingungen beim Fotografieren und schwankende Produktionsparameter beim Druck machen dies leider unvermeidlich. Eine Haftung wird nach §§ 459 ff. BGB bei fehlender Farbgleichheit ausgeschlossen.

AUSBLUTUNGEN

Dunkle punktuelle Verfärbungen sind naturbedingt und können in einzelnen Fällen vorkommen. Es kann sich dabei um pyretische Zuschläge oder z. B. Urgestein handeln. Diese sind in der Qualitätskontrolle der Produktion nicht erkennbar und stellen daher keinen Reklamationsgrund dar.

NATÜRLICHE ABWEICHUNGEN

Sämtliche Abbildungen in diesem Prospekt sind Durchschnittsmuster. Bei der Produktion unserer Erzeugnisse bemühen wir uns, das Aussehen in Struktur und Farbe beizubehalten. Geringe Abweichungen sind aufgrund der natürlichen Schwankungen in den Zuschlagstoffen technisch unvermeidbar und stellen keine Minderung der Qualität dar. Durch unterschiedliche Fertigungsmethoden bei den Einzelprodukten kann es untereinander zu Farbabweichungen kommen, die nicht zur Reklamation berechtigen.

VOR DER VERARBEITUNG

Die Lieferung ist immer vor Beginn des Einbaus anhand des Lieferscheines und durch Inaugenscheinnahme zu prüfen, ob sie der Bestellung entspricht. Sofern Zweifel oder Bedenken bzgl. Warenart, Menge oder Qualität bestehen, darf nicht mit den Verlegearbeiten begonnen werden. Bei Verarbeitung von fehlerhaftem Material entfallen sämtliche Reklamationsansprüche, insbesondere Kosten für Neuverlegung, Austausch usw.

Bei unberechtigten Reklamationen behalten wir uns vor, entstandene Kosten weiter zu berechnen.

Bei der Lagerung von noch nicht verlegten Terrassenplatten sollte man folgende Punkte berücksichtigen um Schäden an den Platten zu vermeiden:

- eine längere Lagerung der Platten ist nur in der Originalverpackung möglich
- die Platten sollten nach der Lieferung schnellstmöglich verarbeitet werden
- geöffnete Pakete mit Platten sind hochkant und vor Niederschlag und Schmutz geschützt zu lagern z. B. in einer Gartenhütte
- als Zwischenlage sollten die mitgelieferten Abstandshalter oder weißen Kordele genutzt werden
- saugende Zwischenlagen (Pappe) aber auch Styropor sollten nicht verwendet werden, da die Staunässe zu einer alkalischen Reaktion führen kann
- Vermeidung von Gegenständen auf der Oberflächenveredelung, die Staunässe fördern (z. B. Kunststofffußmatten), da diese Hellverfärbungen hervorrufen können.

VERARBEITUNG VON GARTENPLATTEN

UNGEBUNDENE BAUWEISE

Wenn Sie die Terrassenplatte in der empfohlenen ungebundenen Bauweise verlegen möchten, muss zuerst der Unterbau erstellt werden. Hierzu wird der Boden ca. 30 – 45 cm bis zur tragfähigen Bodenschicht ausgehoben, wobei hier schon das gewünschte Gefälle der Endfläche von min. 2 – 3% bedacht werden muss. Anschließend wird die Fläche mit einem Rüttler verdichtet. Auf die verdichtete Fläche wird eine ca. 20–40 cm starke Trag- und Frostschutzschicht aufgetragen. Diese besteht aus Kies oder Schotter mit einer Körnung von 0/32 mm und muss unter Berücksichtigung des Gefälles verdichtet werden. Auf die Tragschicht wird eine 3 – 5 cm starke Ausgleichsschicht aufgetragen, die aus einem Sand-Splitt-Gemisch besteht. Diese wird anschließend mithilfe einer Maurerkelle o. ä. glatt gezogen.

In das Splittbett werden die Platten vollflächig höhen- und fluchtgerecht gelegt und mit einem Gummihammer möglichst mit aufgelegtem Brett fest geklopft. Terrassenplatten werden in keinem Fall abgerüttelt! Der Abstand zur Randbefestigung muss 3 – 5 mm betragen. Terrassenplatten dürfen nicht knirsch verlegt werden! Daher empfehlen wir für einen gleichbleibenden Fugenabstand die Verwendung von Fugenkreuzen.

Wir empfehlen die Fugen unserer beschichteten Terrassenplatten offen zulassen oder mit einem entfüllerten, sauberen Splitt mit einer Körnung von 0,5 – 1,0 mm zu verfügen.

ABGEDICHTETE TRAGSCHICHTEN

Terrassenplatten können auch auf abgedichtete Tragschichten, wie z. B. Dachterrassen oder Balkone verlegt werden. Zu beachten ist, dass die Tragschicht vorab mit einem Gefälle von mind. 2% erstellt wurde, damit sich keine Staunässe unter den Platten bilden kann und Wasser problemlos ablaufen kann. Falls kein Gefälle vorhanden ist muss dieses noch nachträglich erstellt werden durch Hilfe von z. B. Gefälle-Estrich. Vor der Verlegung müssen Abdichtungen mit Schutzbahnen versehen werden, damit die wasserführende Schicht nicht durch das Bettungsmaterial beschädigt werden kann.

Außerdem sollte zusätzlich auf eine geregelte Wasserableitung am Rande der Fläche bedacht werden.

Die Platten werden in ein Kies- oder Splittbett, auf Mörtelsäckchen oder auf Stelzlager gelegt, um evtl. produktionstechnische Maßtoleranzen ausgleichen zu können.

Von einer gebundenen Bauweise ist bei unseren Terrassenplatten generell abzuraten, da Terrassenplatten durch den Unterbau entwässern. Zusätzlich gibt es auch Probleme beim Verfugen, da zementgebunden mittels Schwammbrett verfugt werden müsste. Dadurch würde der Zementleim in die Oberfläche der Platte gerieben werden und ein Schleier entstehen.

SCHNEIDEN

Falls einige Platten bauseits geschnitten werden müssen, sollte dieses im Nassschnitt mit einem geeigneten Sägeblatt erfolgen. Die Platten sind vor dem Schneiden intensiv vorzunässen und direkt nach dem Schneiden mit klarem Wasser zu säubern.

REINIGUNG

Alle werkseitig endbehandelten Plattensorten dürfen nicht zusätzlich imprägniert, versiegelt oder beschichtet werden. Normale Verunreinigungen können nicht sofort in die Oberfläche eindringen und diese dauerhaft verschmutzen. Eine regelmäßige Unterhaltspflege ist weiterhin notwendig. „Pflegeleicht“ bedeutet nicht »keine Pflege«! Flecken von Speisen, Rotwein oder Ölen sollten grundsätzlich rasch beseitigt werden, weil Sie bei längerer Einwirkzeit die Imprägnierung/Beschichtung angreifen können. Generell sollten alle Verschmutzungen kurzfristig entfernt werden. Im Normalfall sind diese durch einen harten Besen unter Zuhilfenahme von fließendem Wasser mit eventuellem Einsatz von neutraler Schmierseife zu reinigen. Bei stärkeren Verschmutzungen z. B. durch Mörtelreste, Rost, Algen, Moose oder Flecken durch Gerbsäure von Blättern und Pflanzen ist ggf. ein spezielles Reinigungsmittel erforderlich.

Hinweis: Säurehaltige Flüssigkeiten können bei längerer Einwirkzeit die Oberfläche angreifen. Pflanzgefäße müssen hoch- oder auf wasserdichten Untersetzern abgestellt werden, damit sich keine Staunässe bilden kann.

PFLEGE VON BESCHICHTETEN TERRASSENPLATTEN

Die Pflege der Platten wird durch die Beschichtung erheblich vereinfacht. Für die normale Pflege ist reines Wasser zu verwenden. Für eine Intensivpflege bei groben Verschmutzungen benutzen Sie bitte eine neutrale Seifenlauge auf pflanzlicher Basis. Danach muss die Fläche mit reinem Wasser abgespült werden. Reinigen Sie Ihre Plattenfläche regelmäßig, dann können Sie sich jahrelang daran erfreuen. Bei dauerhafter Beanspruchung der Beschichtung durch harte oder spitze Gegenstände können unter Umständen Kratzer auf den Platten entstehen. Leichte Kratzer verschwinden nach einiger Zeit durch Witterungseinflüsse und regelmäßige Pflege.

Durch Gartenmöbel verursachte Kratzer vermeiden Sie, indem Sie Filzscheiben unter den Füßen der Möbel anbringen. Bei geschnittenen Platten kann die Beschichtung beschädigt werden. Reinigungsprodukte mit Säurebildung und alkalischen Reaktionen, Lösungsmittel, Tausalverbindungen und Hochdruckreinigungsgeräte dürfen nicht eingesetzt werden.

Bitte beachten Sie, dass Oberflächenkratzer auf dunklen Platten deutlich leichter sichtbar sind als auf hellen. Diese optischen Farbirritationen stellen keinen Mangel dar, denn die positiven Materialeigenschaften der Gerwing-Endbeschichtung wird dadurch nicht beeinträchtigt. In der Regel verschwinden leichte Gebrauchsspuren durch normale Bewitterung und regelmäßige Pflege von alleine.

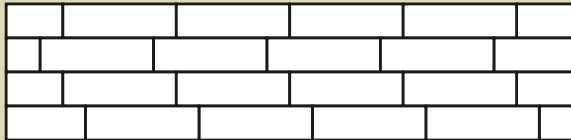
Ausgewählte Verlegebeispiele für GerloCastell Mauersteine

GC MiniKombi, 8 Formate

GC Mauersteine MiniKombi, MK 1

Tiefe 16,5 cm, Höhe 15 cm

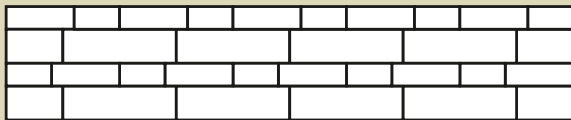
Formate: 50 x 16,5 x 15 cm, 25 x 16,5 x 15 cm, 35 x 16,5 x 15 cm und 15 x 16,5 x 15 cm



GC Mauersteine MiniKombi, MK 2

Tiefe 16,5 cm, Höhe 15 cm und 10 cm

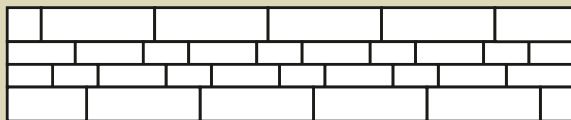
Formate: 50 x 16,5 x 15 cm, 25 x 16,5 x 15 cm, 20 x 16,5 x 10 cm und 30 x 16,5 x 10 cm



GC Mauersteine MiniKombi, MK 3

Tiefe 16,5 cm, Höhe 15 cm und 10 cm

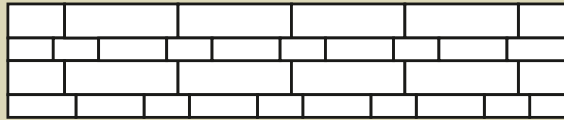
Formate: 50 x 16,5 x 15 cm, 35 x 16,5 x 15 cm, 15 x 16,5 x 15 cm, 30 x 16,5 x 10 cm und 20 x 16,5 x 10 cm



GC Mauersteine MiniKombi, MK 4

Tiefe 16,5 cm, Höhe 15 cm und 10 cm

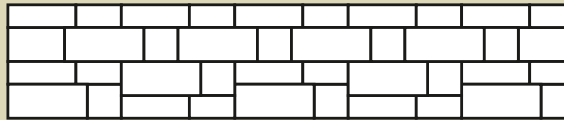
Formate: 50 x 16,5 x 15 cm, 25 x 16,5 x 15 cm, 30 x 16,5 x 10 cm und 20 x 16,5 x 10 cm



GC Mauersteine MiniKombi, MK 5

Tiefe 16,5 cm, Höhe 15 cm und 10 cm

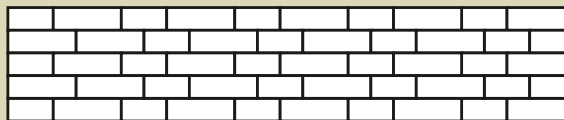
Formate: 25 x 16,5 x 15 cm, 30 x 16,5 x 10 cm, 20 x 16,5 x 10 cm, 35 x 16,5 x 15 cm und 15 x 16,5 x 15 cm



GC Mauersteine MiniKombi, MK 6

Tiefe 16,5 cm, Höhe 10 cm

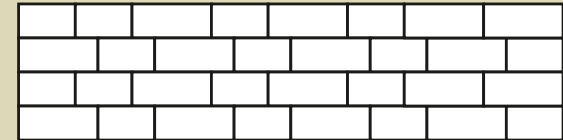
Formate: 20 x 16,5 x 10 cm und 30 x 16,5 x 10 cm



GC Mauersteine MiniKombi, MK 7

Tiefe 16,5 cm, Höhe 15 cm

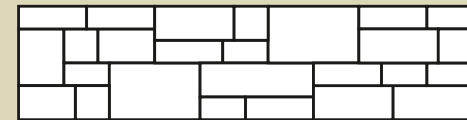
Formate: 25 x 16,5 x 15 cm und 35 x 16,5 x 15 cm



GC Mauersteine MiniKombi, MK 8

Tiefe 16,5 cm, Höhe 15 cm, 10 cm und 25 cm, Länge 2 m

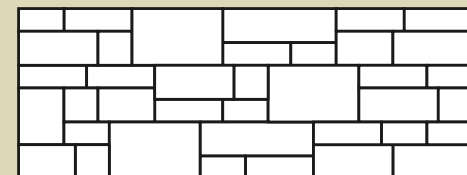
Formate: 15 x 16,5 x 15 cm, 25 x 16,5 x 15 cm, 35 x 16,5 x 15 cm, 50 x 16,5 x 15 cm, 20 x 16,5 x 10 cm, 30 x 16,5 x 10 cm, 20 x 16,5 x 25 cm und 40 x 16,5 x 25 cm



GC Mauersteine MiniKombi, MK 9

Tiefe 16,5 cm, Höhe 15 cm, 10 cm und 25 cm, Länge 2 m

Formate: 15 x 16,5 x 15 cm, 25 x 16,5 x 15 cm, 35 x 16,5 x 15 cm, 50 x 16,5 x 15 cm, 20 x 16,5 x 10 cm, 30 x 16,5 x 10 cm, 20 x 16,5 x 25 cm und 40 x 16,5 x 25 cm




Ausgewählte Verlegebeispiele für GerloCastell Mauersteine

GC MiniKombi, 8 Formate

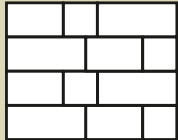
GC Mauersteine MiniKombi, MK 10

Tiefe 16,5 cm, Höhe 15 cm, Länge 1,5 m
Formate: 50 x 16,5 x 15 cm, 25 x 16,5 x 15 cm, 35 x 16,5 x 15 cm
und 15 x 16,5 x 15 cm



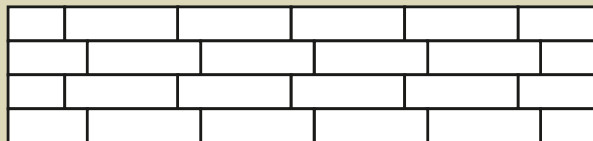
GC Mauersteine MiniKombi, MK 11

Tiefe 16,5 cm, Höhe 15 cm, Länge 0,75 m
Formate: 25 x 16,5 x 15 cm, 35 x 16,5 x 15 cm und 15 x 16,5 x 15 cm



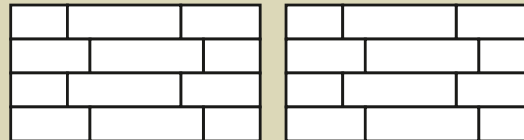
GC Mauersteine MiniKombi, MK 12

Tiefe 16,5 cm, Höhe 15 cm, Länge 1,1 m
Formate: 25 x 16,5 x 15 cm, 35 x 16,5 x 15 cm und 50 x 16,5 x 15 cm



GC Mauersteine MiniKombi, MK 13

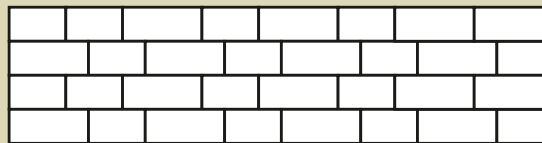
Tiefe 16,5 cm, Höhe 15 cm, Länge 1,1 m
Formate: 25 x 16,5 x 15 cm, 35 x 16,5 x 15 cm und 50 x 16,5 x 15 cm



GC MiniKombi, 3 Formate

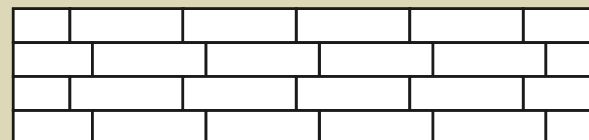
GC Mauersteine MiniKombi, MK 7

Tiefe 16,5 cm, Höhe 15 cm, Länge 0,6 m
Formate: 25 x 16,5 x 15 cm und 35 x 16,5 x 15 cm



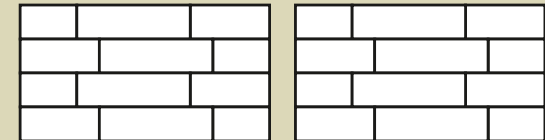
GC Mauersteine MiniKombi, MK 12

Tiefe 16,5 cm, Höhe 15 cm, Länge 1,1 m
Formate: 25 x 16,5 x 15 cm, 35 x 16,5 x 15 cm und 50 x 16,5 x 15 cm



GC Mauersteine MiniKombi, MK 13

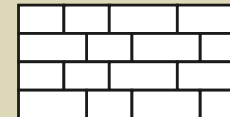
Tiefe 16,5 cm, Höhe 15 cm, Länge 1,1 m
Formate: 25 x 16,5 x 15 cm, 35 x 16,5 x 15 cm und 50 x 16,5 x 15 cm



GC Ziermauersteine

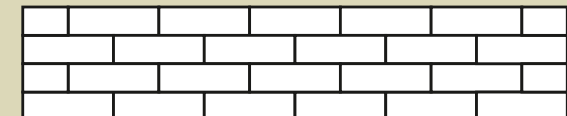
Verlegebeispiel 1

Tiefe 12,5 cm, Höhe 12,5 cm
Formate: 20 x 12,5 x 12,5 cm und 30 x 12,5 x 12,5 cm



Verlegebeispiel 2

Tiefe 12,5 cm, Höhe 12,5 cm
Formate: 20 x 12,5 x 12,5 cm und 40 x 12,5 x 12,5 cm



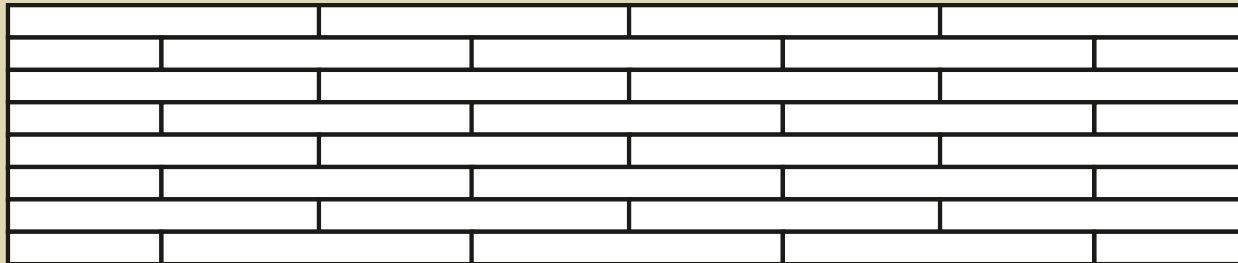
Ausgewählte Verlegebeispiele für Campus Linear Mauersteine

GerloDeluxe Campus Linear Mauer, 2 Formate

Verlegebeispiel 1

Tiefe 10 cm, Höhe 7,6 cm

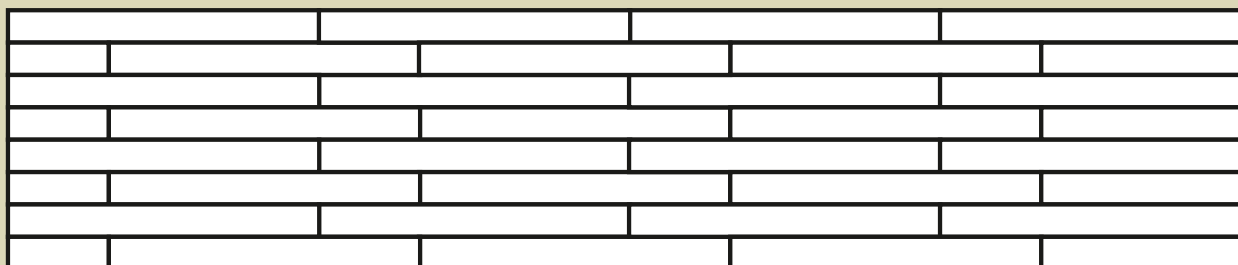
Formate: 61,3 x 7,6 und 30,6 x 7,6 x 10 cm



Verlegebeispiel 2

Tiefe 10 cm, Höhe 7,6 cm

Formate: 61,3 x 7,6 und 30,6 x 7,6 x 10 cm



Tipps, Tricks und Hinweise zur Verarbeitung von Mauersteinen, Stufen und Einfassungen

ALLGEMEINE HINWEISE

Die nachfolgenden Regeln basieren maßgeblich auf Erfahrungswerten und sind größtenteils Stand der Technik. Es wird keinerlei Haftung übernommen für Schäden, die sich auf die Anwendung dieser Regeln gründen. Ausführliche Verarbeitungs- und Anwendungsregeln für die verschiedenen Produktgruppen sind in einschlägigen Normen und Regelwerken enthalten, die ebenfalls zu beachten sind. Angebote, Bestellungen und Lieferungen liegen unsere AGB (Allgemeine Geschäftsbedingungen für die Beton- und Fertigteilindustrie) sowie die technischen Hinweise zur Lieferung von Betonprodukten für den Straßen-, Landschafts- und Gartenbau (BDB 01/07) zugrunde.

VOR DER VERARBEITUNG

Die Lieferung ist immer vor Beginn des Einbaus anhand des Lieferscheines und durch Inaugenscheinnahme zu prüfen, ob sie der Bestellung entspricht. Sofern Zweifel oder Bedenken bestehen, darf z. B. mit dem Versetzen von Mauersteinen nicht begonnen werden. Dies gilt auch für den Fall, wenn die Qualität grundsätzlich bemängelt wird. Prüfen Sie die Ordnungsmäßigkeit der Lieferung hinsichtlich Warenart, Menge und Qualität. Warenmängel sind grundsätzlich vor dem Einbau bzw. der Verarbeitung schriftlich anzumelden. Bei Verarbeitung von fehlerhaftem Material entfallen sämtliche Reklamationsansprüche, insbesondere Kosten für Neueinsetzen, Austausch usw. Bei unberechtigten Reklamationen behalten wir uns vor, entstandene Kosten (wie z. B. Anfahrt, Material usw.) zu berechnen.

KALKAUSBLÜHUNGEN

Grauschleier oder weißliche Flecken, z. B. an Beton-Mauersteinen sind meistens Kalkausblühungen. Hierbei handelt es sich um eine chemische Reaktion, die aufgrund des Anmachprozesses zwischen Wasser, Luft und Zement entsteht und als Kalziumcarbonat zutage tritt – mal mehr, mal weniger. Dieser Vorgang ist unvermeidbar und infolgedessen auch kein Reklamationsgrund. Bei normaler Bewitterung und Benutzung reduzieren sich Kalkausblühungen bzw. verschwinden gänzlich. Es besteht die Möglichkeit, Kalkausblühungen mit speziellen Reinigungsmitteln zu entfernen. Weitere Informationen entnehmen Sie unserem Produktportfolio. Wir empfehlen vorab eine kleine Testfläche anzulegen. Kalkausblühungen beeinträchtigen in keiner Weise die Funktionalität und Gebrauchstauglichkeit von Betonwaren.

FARBUNTERSCHIEDE

Auch Farbunterschiede sind bei Betonprodukten nicht auszuschließen. Grund hierfür sind Schwankungen der Eigenfarben der natürlichen Zuschlagstoffe oder unterschiedliche Produktionsverfahren und -zeiten. Mauersteine z. B. sollten in solchen Fällen während der Verarbeitung aus mehreren Paketen entnommen werden, um eine bessere Vermischung zu erreichen. Farbunterschiede beeinträchtigen in keiner Weise die Funktionalität und Gebrauchstauglichkeit von Betonwaren. Weiterhin kommt es aus technischen Gründen bei Fotografie und Druck vor, dass die Farben der dargestellten Objekte in diesem Katalog von den tatsächlichen Farben der Betonprodukte abweichen. Unterschiedliche Aufnahmebedingungen beim Fotografieren und schwankende Produktionsparameter beim Druck machen das leider unvermeidlich.

VERFÄRBUNGEN

Dunkle punktuelle Verfärbungen sind naturbedingt und können vorkommen. Es kann sich dabei um pyritische Zuschläge oder z. B. Urgestein handeln. Diese sind in der Qualitätskontrolle der Produktion nicht erkennbar und stellen daher keinen Reklamationsgrund dar. Solche Verfärbungen beeinträchtigen in keiner Weise die Funktionalität und Gebrauchstauglichkeit von Betonwaren.

NATÜRLICHE ABWEICHUNGEN

Sämtliche Abbildungen in diesem Prospekt sind Durchschnittsmuster. Bei der Produktion unserer Erzeugnisse bemühen wir uns, das Aussehen in Struktur und Farbe beizubehalten. Geringe Abweichungen sind aufgrund der natürlichen Schwankungen in den Zuschlagstoffen technisch unvermeidbar und stellen keine Minderung der Qualität dar. Durch unterschiedliche Fertigungsmethoden bei den Einzelprodukten kann es untereinander zu Farbabweichungen kommen, die nicht zur Reklamation berechtigen.

REINIGUNG UND PFLEGE

Für die dauerhafte Sauberhaltung unserer GerloCastell Bruchsteine empfehlen wir die nachträgliche Versiegelung der Steine mit unserer „CleanCastell“- Schutzversiegelung.

BLOCKSTUFEN

VOR DEM EINBAU

Messen Sie die Höhe und die Tiefe der Stufenanlage aus. Die unterste Stufe muss auf einem Betonfundament aufliegen. Der Hang wird terrassenförmig ca. 5 cm über der Auftrittsbreite der Blockstufen bis zum obersten Tritt abgebösch.

EINBAU

Beim Einbau empfehlen wir das Versetzen der Vorderkante jeder Blockstufe um 3 cm. Durch die Steinbreite von 37,5 cm ergibt sich dadurch eine optimale Auftrittsbreite von 34,5 cm. Die Stufen werden einzeln in ein Mörtelbett gesetzt und ausgerichtet. Dabei ist auf ein Gefälle nach vorne von ca. 3 mm zu achten. Abschließend sollten Sie lagenweise hinterfüllen und verdichten.

MAUERBAU MIT GERLOCASTELL MAUERSTEINEN

HINWEISE ZUM MAURAUFBAU

Die Vorbereitung des Aufbaus der Mauer hat wie folgt stattzufinden: Für den Unterbau der Mauer empfehlen wir, einen Aushub von ca. 35 cm Tiefe vorzunehmen und das Einbringen sowie Verdichten einer ca. 20 cm starken Frostschuttschicht.

Die unterste Reihe der Mauersteine wird auf einer ca. 10 cm starken Schicht aus erdfeuchtem Beton aufgesetzt und höhen- und fluchtgerecht ausgerichtet. Zwischen den einzelnen Steinen sollte eine Fuge von ca. 0,3 cm vorgesehen werden, um in der Fertigung nicht vermeidbare eventuelle Maßtoleranzen auszugleichen.

Bei nicht tragfähigem Bodengrund sollte zusätzlich eine frostfreie Gründung eingebaut werden. Die Tiefe dieser Gründung sollte 80 cm betragen und 20 cm stark sein. Die Fundamentstärke und die Tiefe der Baugründung müssen den Gegebenheiten vor Ort entsprechen und sind, falls erforderlich, bauseits statisch nachzuweisen. Der weitere Aufbau der Wand erfolgt, indem die Elemente im Verband versetzt aufgesetzt werden und jeweils Reihe auf Reihe (auch trocken ohne Mörtel) aufeinandergeschichtet werden. Eventuelle Maßtoleranzen können pro Lage ausgeglichen werden.

FREI STEHENDE GARTENMAUER

GerloCastell Mauersteine sind beidseitig gespalten und sind somit das ideale Produkt für frei stehende Mauern. Bis zu einer Höhe von drei Lagen (bei 25 cm Breite der Mauersteine), können Sie die Mauersteine lose aufeinanderlegen „Trockenmauer“. Lediglich die oberste Reihe sollte dann mit dem Gerwing-Konstruktionskleber befestigt werden. Weil jeder GerloCastell Mauerstein an der Oberseite kugelgestrahlt ist, benötigen Sie keine Abdeckplatte.

Unser Gestaltungstipp: Setzen Sie bei der verputzten Bauweise als Mauerkrone eine sogenannte Rollschicht (senkrecht aneinander gesetzte Mauersteine) ein. Bei der einschaligen Bauweise empfehlen wir mit maximal neun Steinreihen in die Höhe zu bauen. Achtung: Vermeiden Sie beim Einbau der Steine Kreuzfugen!

FREI STEHENDE SICHTSCHUTZMAUER

Ab einer Mauerhöhe von mehr als 1,5 m spricht man von einer Sichtschutzmauer.

Diese sollte (bei Steinbreite von 25 cm einschalig) wegen der Windlasten versetzt gebaut oder bei gerader Flucht in einer zweischaligen Bauweise gebaut werden. Hier empfiehlt sich der Einsatz der GerloCastell Mini-Mauersteinen (2 x 16,5 cm Breite). Sichtschutzmauern müssen auf einem frostfreien Betonfundament gegründet werden.

BEET- BZW. HOCHBEETEINFASSUNG SOWIE STÜTZ- UND BÖSCHUNGSBEFESTIGUNG

Eine Stütz- oder Böschungsmauer fängt einseitig einen Hang etc. ab. Dadurch entsteht Druck auf das Mauerwerk. Um diesen Druck sicher abzufangen, benötigen Sie zunächst einen ausreichend tragfähigen Baugrund. Je nach dem gewünschten Zweck und der notwendigen Belastung können Sie das entsprechende GerloCastell Mauersteinsystem wählen (GC Mauersteine 25 cm breit, GC Mauersteine Mini 16,5 cm breit, GC Ziersteine 12,5 cm breit). Hinterfüllung: Für die Hinterfüllung der Hang- bzw. Böschungsmauer ist grundsätzlich ein frostsicheres und durchlässiges Boden- oder Mineralgemisch lagenweise einzubringen und standfest zu verdichten. Um einen möglichen Wasserdruck aus der Hinterfüllung dauerhaft zu vermeiden, muss bei einer Wandhöhe von 0,50 m und mehr eine Drainage eingebaut werden. Ebenso sollte das rückwertige Mauerwerk vor dem Verfüllen mit einer Folie verkleidet werden.

Tipps, Tricks und Hinweise zur Verarbeitung von Mauersteinen, Stufen und Einfassungen

EINBAUVARIANTEN FÜR STÜTZ- UND BÖSCHUNGMAUERN

- Senkrechter Wandaufbau*
- Geneigter Wandaufbau* (mit Neigungswinkel in den Hang)
- Stufenförmig in den Hang*

*jeweils möglich mit und ohne Lastfall (Verkehrslast oberhalb des höher liegenden Geländes)

Wir empfehlen bei der Erstellung von Hangmauern mit größeren Höhen, GerloCastell Mauersteine als Vormauersteine zu verwenden. Zur Stabilisierung des Hangs kann das Erdreich mit sog. Geogittern versehen werden. Bei einer Ausführung als Hangmauer ist ein statischer Nachweis im Einzelfall erforderlich.

MAUERN MIT KURVEN

Für die Erstellung einer Kurve in Ihrer Mauer wählen Sie bitte das kleinste Längenformat des von Ihnen jeweils ausgewählten GerloCastell Mauersteinsystems. Je nach Kurvenradius setzen Sie die Steine mit einer trapezförmigen Fuge (Außenmaß der Fuge ist breiter als innenliegend) aneinander. Alternativ können Steine bedarfsgerecht zugeschnitten werden.

BEDARFSGERECHTER ZUSCHNITT

GerloCastell Mauersteine sind in Ihrer Materialbeschaffenheit so entwickelt, dass sie auf der Baustelle bedarfsgerecht, einfach und schnell zugeschnitten werden können. Zur Vermeidung von zu breiten Fugen/Zwischenräumen in der Kurve oder bei einem engen Kurvenradius, empfehlen wir den Zuschchnitt mittels einer Flex mit Steinscheibe oder einem Steinspalter. Vorab sollten Sie die sich aus dem Kurvenradius ergebende Trennlinie am Stein anzeichnen und der Linie nach anschneiden oder -spalten. Nach dem maßgerechten Zuschchnitt der Mauersteine können die Schnittstellen mit einem Bossierhammer oder einem Fäustel nachträglich bearbeitet werden. Schnittstaub und Mörtelreste sollten unmittelbar von den Mauersteinen entfernt werden.

STATIK

Je nach den regionalen Vorschriften ist eine Statik bei der Erstellung von Mauerwerken in der Regel ab einer Höhe von mehr als 0,75 m nachzuweisen. Diese richtet sich nach den Bauvorschriften der Region sowie nach den Gegebenheiten vor Ort:

- Höhe der Mauer
- Versetzte Mauer oder gerade Mauer (bei freistehender Mauer)
- Art der Mauer: freistehende Mauer, geneigte Böschungsmauer, senkrechte Böschungsmauer, Carportmauer (wird zusätzlich durch die Dachbefestigung gehalten)
- Art und Güte des Unterbaus
- Befestigung der Mauer
- Ein- oder zweischalige Bauweise
- Mit oder ohne Lastfall (bei Böschungsmauern)
- Fundament
- Mit oder ohne Einbau von Geogitter (bei Böschungsmauer) etc.

BEFESTIGUNG ALS TROCKENMAUER (LOSES AUFEINANDERLEGEN)

Bei frei stehenden Mauern können Sie die Mauersteine bis zu einer Höhe von drei Lagen lose aufeinanderlegen (bei 25 cm Breite der Mauersteine, Trockenmauer). Die Steine liegen aufgrund ihres Eigengewichts fest und stabil. Lediglich die oberste Reihe sollte dann mit dem Gerwing- Konstruktionskleber befestigt werden.

BEFESTIGUNG MITTELS KLEBER

GerloCastell Mauersteine sind an Ober- und Unterseite plan. Daher können die Steine mittels frostsicherem Kleber (per Pistolenkartusche, wir empfehlen Gerwing- Konstruktionskleber) befestigt werden. Der Kleber wird aufgetragen (wenn erforderlich, etwas Stützkorn einstreuen) und die Steine danach einfach übereinandergesetzt und ausgerichtet. Der Kleber sollte gleichmäßig auf der Fläche des Steines aufgetragen werden. Bitte verwenden Sie auf keinen Fall einen zementgebundenen oder kalkhaltigen Kleber. Achten Sie genau auf die Verarbeitungshinweise, die dem jeweiligen Kleber beigelegt sind. Benutzen Sie keinen Schnellkleber und/oder Kleber, der nur für den Innenbereich tauglich ist. Lassen Sie sich im Zweifel bei der Auswahl des Klebers von Ihrem Baustoffhändler beraten.

BEFESTIGUNG MITTELS MÖRTEL

Zunächst werden an den Anfang und an das Ende zwei Eisenstangen in das Betonfundament geschlagen. Zwischen die Stangen spannen Sie eine Schnur in Höhe der oberen Mauersteinreihe. Der Fugenmörtel wird danach gleichmäßig ca. 10 mm auf das Betonfundament aufgetragen und die erste Mauersteinreihe darauf versetzt. Durch vorsichtiges Anklopfen der Steine mit einem Gummihammer wird diese in der Höhe ausgerichtet. Die Schnur zeigt die gewünschte Höhe an. Die sich zwischen den Steinen ergebenden Stoßfugen werden fortlaufend mit Mörtel bis zur Oberkante verfüllt. Bitte achten Sie darauf, dass der Mörtel nicht aus den Fugen quillt. Nachdem die erste Steinreihe erstellt ist, bringen Sie den Fugenmörtel auf die Oberfläche der ersten Reihe und setzen Sie danach die zweite Steinreihe auf. Die Schnur wird bei jeder Reihe in der Höhe neu ausgerichtet. So verfahren Sie, bis die gewünschte Mauerhöhe erreicht ist. Achten Sie bitte auf die Verwendung von kalkfreiem Mörtel. Kalkhaltiger Mörtel kann Ausblühungen verursachen! Anschließend empfiehlt sich eine Verfugung der Zwischenräume.

VERFUGUNG

Durch die Art der Fuge kann das optische Erscheinungsbild der Mauer wesentlich beeinflusst werden. Fugenarten sind:

- Zurückliegende Fuge (ca. 1 cm zurückliegende Fuge)
- Bündige Fuge (Fuge ist bündig mit den Mauersteinen)
- Hohlfuge (leicht nach innen gewölbte Fuge)

Sämtliche Fugenvarianten werden mit einem geraden Fugeisen gezogen. Achten Sie bitte auf die Verwendung von kalkfreiem Verfugungsmörtel. Kalkhaltiger Mörtel kann Ausblühungen verursachen!

AUSGLEICH VON HÖHENTOLERANZEN

Fertigungsbedingte Maßtoleranzen sind möglich und nie ganz vermeidbar (Stein für Stein ein Unikat). Diese können durch den zum Befestigen einzusetzenden Mauermörtel leicht ausgeglichen werden. Um solche Toleranzen bei zu klebenden Mauern auszugleichen, empfiehlt sich das Einstreuen von Sand 0–2 mm oder Splitt 1–3 mm (sog. Stützkorn).

VERBLENDUNG

Bestehende Wände können nachträglich ideal mit den GerloCastell Ziermauersteinen (ca. 12,5 cm Steinbreite) verkleidet bzw. verblendet werden. Diese werden als Vormauerstein in Verbindung mit Blechankern (als Halterung zu dem verkleidenden Mauerwerk) verwendet. Es empfiehlt sich, bei diesem Einsatzzweck ein qualifiziertes Mauerfach- bzw. Bauunternehmen zu beauftragen.

HINWEIS ZU FERTIGBAUSÄTZEN

Die Vorbereitung des Aufbaus hat wie folgt stattzufinden:

- Für den Unterbau empfehlen wir einen Aushub von ca. 35 cm Tiefe und Einbringen sowie Verdichten einer ca. 20 cm starken Frostschuttschicht vorzunehmen.
- Die unterste Reihe der Mauersteine wird auf einer ca. 10 cm starken Schicht aus erdfeuchtem Beton (mit Trasszement) aufgesetzt und höhen- und fluchtgerecht ausgerichtet.
- Zwischen den einzelnen Steinen sollte eine Fuge von ca. 0,3 cm vorgesehen werden, um in der Fertigung nicht vermeidbare eventuelle Maßtoleranzen auszugleichen.
- Bei nicht tragfähigem Bodengrund sollte zusätzlich eine frostfreie Gründung eingebaut werden. Die Tiefe dieser Gründung sollte 80 cm betragen und 20 cm stark sein. Die Fundamentstärke und die Tiefe der Baugründung müssen den Gegebenheiten vor Ort entsprechen und sind bauseits statisch nachzuweisen.

Der weitere Aufbau der Wand erfolgt, indem die Elemente im Verband versetzt aufgesetzt werden und jeweils Reihe auf Reihe aufeinander geschichtet werden. Eventuelle Maßtoleranzen können pro Lage ausgeglichen werden. Allgemein empfehlen wir, die Mauersteine mit Gerwing- Konstruktionskleber (frostsicher) zu befestigen. Die Mauersteine sollten beim Verkleben trocken und vom groben Schmutz befreit sein.

Achtung: Vermeiden Sie beim Einbau der Steine Kreuzfugen. Ebenso empfehlen wir, das innen liegende Mauerwerk vor dem Verfüllen mit einer handelsüblichen Kunststoffolie zu verkleiden.

www.gerwing.de



Der Gerwing-Mustergarten in Holdorf

In unserem Mustergarten im niedersächsischen Holdorf können Sie sich in aller Ruhe Inspirationen für die geschmackvolle Gartengestaltung holen – direkt an der Autobahn A1 und selbstverständlich rund um die Uhr für Sie geöffnet, auch an Sonn- und Feiertagen.

Unsere hochwertigen Pflastersteine, Gartenplatten und Mauersteine liegen Ihnen hier quasi zu Füßen und sind zudem praxisecht über viele Jahre hinweg bewittert.

Die Adresse fürs Navi: 49451 Holdorf, Industriestraße 52. Wir freuen uns auf Sie!

Gerwing Steinwerke GmbH

Industriestraße 52 · 49451 Holdorf
Tel. 05494 97934-0 · Fax 05494 97934-46
info@gerwing.de

Ihr kompetenter Baustoffhändler vor Ort berät Sie gern: