



Hier keimt Freude auf



Premium Quality  
Was steckt dahinter?



Gemüsekalender  
zum Heraustrennen



Rund ums Hochbeet  
Praxistipp S. 23

# FloraSelf – hier keimt Freude auf.

Von hochwertiger Erde über Samen, Pflanzen und Dünger bis hin zu nützlichem Zubehör: Bei FloraSelf finden Sie alles, was das Gärtnerherz begehrt!

## Das Richtige für jeden Anspruch.



Die Marke.

Es gibt nichts Schöneres, als das eigene Zuhause aufblühen zu lassen – ob draußen oder drinnen! Bei FloraSelf finden Sie die ganze Vielfalt für Ihren Garten, Ihren Balkon oder Ihre Fensterbank.



Profiqualität für ambitionierte Hobbygärtner.

Die richtige Wahl für anspruchsvolle Gartenarbeit. Hochwertige Komponenten und Rohstoffe in Profiqualität werden bei allen FloraSelf-Select-Produkten eingesetzt.



Nachhaltiger Umgang mit natürlichen Rohstoffen.

Dünger und Erde aus nachwachsenden Rohstoffen für die Aufzucht von Bio-Gemüse, Bio-Kräutern und Bio-Obst in Ihrem eigenen Naturgarten.



Qualität, die man schmeckt.

FloraSelf Bio steht für Kräuter-, Obst- und Gemüsepflanzen sowie Saatgut in Bio-Qualität. Die unabhängige Bio-Zertifizierung (DE-ÖKO-007) gewährleistet eine Anzucht ohne chemische Pflanzenschutzmittel, synthetischen Dünger oder Unkrautvernichtungsmittel.

## FloraSelf-Qualitätssiegel: Premium Quality

HORNBAACH garantiert nachhaltige Produktionsprozesse und verzichtet komplett auf bienengefährdende Pflanzenschutzmittel bei FloraSelf. Mehr dazu auf S. 46

## Recycling von Pflanzenabfällen

HORNBAACH setzt sich für eine nachhaltige Nutzung der vorhandenen Ressourcen ein. So werden die entstehenden Pflanzenabfälle durch Kompostieren wieder zu einem natürlichen Rohstoff für die Herstellung von Blumenerden. Mehr zum Thema Nachhaltigkeit bei HORNBAACH auf S. 13

## Regionale Produktion und Nachhaltigkeit

Durch regionale Lieferanten werden Lieferwege und Lieferzeiten verkürzt. Das reduziert den Transportaufwand und erhöht die Frische der Ware. Mit gutem Gewissen für unser Klima. Mehr dazu auf S. 15



# Inhaltsverzeichnis

Interview mit Frau Hüll – Naturnahes Gärtnern mit HORNBAACH.	4
FloraSelf: Spaß am Gärtnern. Freude am Wachsen.	6
FloraSelf Select: Profiqualität für Gärtner.	8
FloraSelf Nature: Nachhaltig und bewusst.	10
Warum Bienen und Schmetterlinge in den Garten locken?	12
Verantwortungsbewusst Bauen und Gestalten.	13
FloraSelf Bio: Regional und zertifiziert.	14
Der Bio-Garten mit FloraSelf.	16
Merkmale von Bio-Pflanzen.	17
FloraSelf Erde: Aus gutem Grund!	18
FloraSelf Rinde: Von Natur aus geschützt!	26
Gemüsekalender zum Heraustrennen.	28
FloraSelf Dünger: Sattes Grün. Gesunde Pflanzen.	32
FloraSelf Bodenhilfsstoffe: Für gesundes Wachstum.	36
FloraSelf Samen: FloraSelf säen. Freude ernten.	40
FloraSelf Pflanzen: Wohlfühl-Oasen für daheim.	44
Qualität bei HORNBAACH. Premium Quality. Was steckt dahinter?	46
Woher kommen unsere Pflanzen?	47
FloraSelf Zubehör: Schützen und unterstützen Sie Pflanzen!	48
Das kleine Boden-Einmaleins.	52
Tiergarten für Vögel und Co.	53
Wissenswerte Tipps für nachhaltiges Gärtnern.	54
Ihre persönlichen Garten-Notizen.	55



Jutta Hüll

## Naturnahes Gärtnern mit HORNBACH.

Umweltschutz, Tierschutz und ein rücksichtsvollerer Umgang mit Ressourcen: Nachhaltigkeit ist ein großes Thema.

Bei HORNBACH gibt es deshalb das FloraSelf®-Qualitätssiegel und bio-zertifizierte Pflanzen. Jutta Hüll, Konzernverkaufsleiterin für die Bereiche Garten und Zoo, erzählt im Interview, was dahintersteckt.



Frau Hüll, seit April 2018 gibt es das FloraSelf®-Qualitätssiegel bei HORNBACH. Endlich?

Jutta Hüll: Ja, endlich! Es hat einige Jahre gedauert, bis alle Gärtnereien, die uns beliefern, zertifiziert waren. Das war eine große Anstrengung für alle Beteiligten und war nur möglich, weil alle an einem Strang gezogen haben.

Stichwort „Bio“?

Wir merken, dass das für unsere Kunden und auch für uns als Unternehmen ein immer größeres und wichtigeres Thema wird. Gerade, wenn es um Nahrungsmittel geht. Viele unserer verzehrbaren Pflanzen wie Kräuter und Gemüse sind deshalb zusätzlich bio-zertifiziert. Da wird bei der Anzucht auf chemische Pflanzenschutzmittel, synthetische Dünger und Unkrautvernichtungsmittel verzichtet. Stattdessen kommen Nützlinge und organischer Dünger zum Einsatz. Unkraut wird mechanisch bekämpft.

Was genau bedeutet das FloraSelf®-Qualitätssiegel?

Mit dem Siegel garantieren wir, dass unsere Pflanzen aus nachhaltigen Produktionsprozessen kommen. Das heißt, die Umwelt- und Sozialstandards bei den Lieferanten müssen gesichert sein. Außerdem dürfen bei der Anzucht keine bienengefährdenden oder umstrittenen neonicotinoidhaltigen Pflanzenschutzmittel eingesetzt werden. Damit gehen wir einen Schritt weiter, als die Zertifizierungssysteme eigentlich fordern.

Ist es da von Vorteil, dass HORNBACH seit jeher auf regionale Gärtnereien setzt?

Ja, unbedingt. So muss beispielsweise sichergestellt sein, dass es beim Transport nicht zu Verunreinigungen mit konventioneller Ware kommen kann. Das besagt eine der Auflagen zur Bio-Zertifizierung. Da ist es natürlich gut, wenn die Pflanzen aus der Nähe kommen, denn das bedeutet in diesem Fall auch: kurze Wege, geringeres Risiko. Außerdem ist der Austausch mit den Lieferanten viel enger. Man kennt und vertraut sich eben.



## Spaß am Gärtnern. Freude am Wachsen.

Der Boden für grüne Freuden muss nicht immer riesig sein: Gärtnern kann man fast auf jedem noch so kleinen Fleckchen Erde. Ob im Gewächshaus oder im Blumentopf, auf der Wiese oder der Dachterrasse – mit FloraSelf finden Sie für nahezu jeden Ort die passende Unterstützung. Zum Beispiel unsere Zimmer- oder Balkonblumenerde, unsere Pflanzen in bester Gärtnerqualität oder den passenden Dünger für nahezu jeden Einsatz. FloraSelf ist die Marke für den Hobbygärtner.

### Blumenbeet

Ein gepflegtes Blumenbeet ist die Visitenkarte eines jeden Grundstücks. Mit den Pflanzen, Düngern und Erden von FloraSelf lassen sich Blumenbeete individuell, zeitgemäß und ausgezeichnet gestalten.


### Gemüsebeet

Eine ertragreiche Ernte im Garten kommt nicht von alleine! FloraSelf verwendet beste Rohstoffe und entwickelt spezielle Erden und ausgereifte Düngerezepteuren – damit Ihre Gartenarbeit Früchte trägt.

## Produktpalette von FloraSelf.

FloraSelf bietet Ihnen eine umfangreiche Palette an Pflanzen und Produkten, damit Sie Ihre Pflanzen selber ziehen und in Haus und Garten optimal gedeihen lassen können.

- ✿ Kräuter-, Obst- und Gemüsepflanzen
- ✿ Pflanzen für drinnen und draußen
- ✿ Blumenzwiebeln
- ✿ Rasensamen
- ✿ Erde
- ✿ Flüssig- und Gartendünger
- ✿ Rindenmulch
- ✿ Anzucht-Zubehör
- ✿ Gartenfolie und Unkrautvlies
- ✿ Pflanzenbinder
- ✿ Pflanzenstäbe
- ✿ Rankhilfen



## Profiqualität für Gärtner. Unsere Premiumprodukte.

FloraSelf Select ist die Profi-Marke für den ambitionierten Gärtner, der über das Gewöhnliche hinaus seine Pflanzen besonders hegen und pflegen möchte.

### Das erwartet Sie:

#### Dünger

mit optimaler Nährstoffabgabe, inklusive aller essenziellen Haupt- und Spurenelemente. Spezielle Nährstoffrezepturen für Spezialkulturen wie Hortensien, Buchsbäume und Orchideen. Premium-Dauerdünger, der über die gesamte Saison wirkt.

#### Saatgut

von ausgewählten Blumen- und Kräuter-Sorten sowie krankheitstoleranten und somit besonders robusten Gemüse-Sorten. Außerdem praktische Saatbänder, mit denen die Anzucht ausgesprochen leicht und zuverlässig von der Hand geht.

#### Erden

mit Premiumdünger für kräftiges Wachstum und üppige Blütenbildung. Außerdem enthalten sie Zuschlagstoffe wie Perlit für verbesserte Durchlüftung und Ton für optimale Wasser- und Nährstoffspeicherung.

#### Rasen-Saatgut

mit extra hoher Keimkraft und sehr robusten Gräsern. Erhältlich sind zahlreiche Mischungen für die unterschiedlichsten Ansprüche. Durch Samen mit hochechologischer Ummantelung besteht ein deutlich geringeres Risiko an Austrocknung, Vogelfraß und Windverwehung und verspricht so eine besonders zügige und zuverlässige Keimung.





## Nachhaltig und bewusst. 100 % natürliche Rohstoffe.

FloraSelf Nature ist die ideale Marke für den verantwortungsbewussten Bio-Gärtner.

### Das erwartet Sie:

#### Dünger

versorgt die Pflanze mit seinen organisch gebundenen Nährstoffen gleichmäßig und nachhaltig. Nature-Dünger verhindern somit Überdüngung und die mögliche Anreicherung von Nitraten in Gemüse. Umweltschäden durch Bodenverarmung oder Auswaschung von Nitrat und Phosphat lassen sich so vermeiden. Nature-Dünger gibt es auch in veganer Ausführung, komplett frei von tierischen Rohstoffen.

#### Bodenaktivatoren

und -hilfsstoffe fördern das Bodenleben und sorgen langfristig für eine erhöhte Bodenfruchtbarkeit.

#### Erden

torffrei bzw. torf reduziert schonen die Moore. Der hohe Grünschnittkompostanteil belebt den Boden und steigert die Bodenfruchtbarkeit. Nature-Erden werden nur mit 100 % natürlichen Rohstoffen wie Guano aufgedüngt. Dadurch wird das Risiko von Wurzelverbrennungen minimiert.

#### Blumenmischungen

für das Auge und als wertvolle Nahrungsquelle für Bienen, Schmetterlinge und Nützlinge.

#### Biologische Pflanzenschutzprodukte

regulieren Schädlingsaufkommen ganz ohne Chemie, auf rein natürliche Art und Weise.





# Warum Bienen und Schmetterlinge in den Garten locken?

Gerade von uns Menschen geht für Bienen und Schmetterlinge die größte Bedrohung aus. Wir rauben ihnen zwei grundlegende Dinge: Die Nistplätze, wo sie ihre Larven ablegen können, und die Nahrung in Form von Blütenpflanzen, die Pollen und Nektar liefern. Indem Sie einen Lebensraum für Bienen und

Schmetterlinge schaffen, fördern Sie auch andere Nützlinge wie Marienkäfer, Schweb- oder Florfliegen. Die ernähren sich nämlich auch von Nektar und Pollen, während ihre Larven massenhaft Schädlinge wie Blattläuse vertilgen. Nicht umsonst haben die Larven den Beinamen „Blattlauslöwen“.



Wenn Sie also Bienen in Ihren Garten locken wollen, dann achten Sie darauf, dass Sie die richtigen Wiesenblumen haben, wie z.B. Rotklee, Weißklee, Wiesensalbei und Löwenzahn. | 1

Diese sind, zum Beispiel: Frühjahrs Kornelkirsche, Vogelkirsche, Spitzahorn und Haselnuss | Spätfrühling Geißblatt, Rose und Hartriegel | Sommer Sommerflieder, Holunder, Waldrebe und Vogelbeere | Herbst Knospeneide, Winterheide und Efeu

Ohne Raupen keine Schmetterlinge und bei diesen stehen Futterpflanzen wie z.B. die Brennnessel und diverse Kleearten hoch im Kurs. | 2

Frühjahr Zwiebelblumen wie Winterling, Krokusse, Hyazinthen und Leberblümchen | Spätfrühling bis Herbst Eisenkraut (insbesondere Verbena bonariensis), einjähriger Phlox, ungefüllte Tagetes und Cosmos | Zweijährige Blumen im Frühling Mondviole und Bartnelke | Stauden Margeriten, Witwenblumen, Skabiosen, Sonnenhut und Flockenblumen



## Praxistipp

### Flora-Self Effektive Mikroorganismen (EM) | 3

Mikroorganismen steigern die Widerstandsfähigkeit und das natürliche Abwehrsystem der Pflanzen. Die Fotosynthese wird in Schwung gebracht und so das Pflanzenwachstum unterstützt. Im Garten leben unzählige Lebewesen, die für Mensch und Natur besonders wichtig und schützenswert sind. Um Ihren Garten optimal zu pflegen, sollten Sie vier bis sechs Mal im Jahr effektive Mikroorganismen einsetzen. Sie helfen Ihnen, die Gesundheit Ihres Bodens zu erhalten, Fäulnis zu vermeiden und Schädlinge fernzuhalten ohne den Tieren Schaden zuzufügen.

# Verantwortungsbewusst Bauen und Gestalten.

Nachhaltigkeit bedeutet bei HORNBACH Verantwortung übernehmen. Für uns zählen Respekt vor Mensch und Umwelt, Verlässlichkeit und Glaubwürdigkeit, Ehrlichkeit und Vertrauen. Nachhaltigkeit. Wir machen das einfach. Aus Überzeugung.



## Wussten Sie, dass HORNBACH...

**sich schon seit 1996** freiwillig gegenüber unabhängigen Umweltorganisationen wie dem WWF und GREENPEACE verpflichtet, ausschließlich FSC-zertifiziertes Tropenholz oder Holz aus nachhaltigem europäischem Anbau zu beziehen? Damit war HORNBACH Vorreiter in der Baumarktbranche, wenn es um den Schutz der Tropenwälder und eine nachhaltige Forstwirtschaft geht, in der auch die Sozial- und Arbeitsschutzstandards eingehalten werden.

**2007** als erste internationale Baumarktkette das begehrte FSC-Handelskettenzertifikat für Engagement und Eigeninitiative in Sachen umwelt- und sozialverträglicher Holzwirtschaft erhielt?


**seit 2014** mit speziellen LKW den HORNBACH-Wertstofflinern, für die eigene Abholung der Wertstoffe aus den Filialen sorgt?

**So stellen wir sicher**, dass die Wertstoffe – wie die Kunststoffbehälter von Pflanzentransporten – direkt an den gewünschten Recyclingort kommen. **Ein weiterer Vorteil:** Die entladenen Wertstoffliner sind in das Marktbelieferungsnetz eingebunden. So werden Leerfahrten vermieden und Märkte mit neuer Ware versorgt, die ohnehin auf der Entsorgungsrouten der LKWs liegen.

**Kunden in Deutschland** die Möglichkeit bietet, kaputte Energiesparlampen, LEDs und Leuchtstoffröhren in entsprechenden Sammelboxen im Markt kostenlos abzugeben. Mit dieser bereits im November 2011 eingeführten – damals noch freiwilligen – Leistung erleichtert HORNBACH den Konsumenten die Entsorgung zu den üblichen Öffnungszeiten, die wesentlich großzügiger sind als die der kommunalen Sammelstellen.

**nur Natursteine** aus verantwortungsvollen Quellen führt? Denn häufig werden Steine unter menschenunwürdigen Arbeitsbedingungen hergestellt. Alle Direktimport-Lieferanten und deren Fabrikstätten werden in regelmäßigen Abständen, mindestens alle zwölf Monate, durch akkreditierte und zertifizierte Institute geprüft.

**seit 2015** alle glyphosathaltigen Mittel aus dem Sortiment genommen hat, auch wenn die Europäische Union 2017 sogar deren Zulassung für das Herbizid verlängert hat? Auch Pflanzenschutzmittel mit Neonicotinoiden, die als bienengefährdend eingestuft wurden, führen wir seit mehreren Jahren nicht mehr.



## Regional und zertifiziert. Qualität, die man schmeckt.

Sie finden unter der Marke FloraSelf Bio ausschließlich biologisch produzierte Kräuter- und Gemüsepflanzen.

### FloraSelf Bio Gemüse- und Kräuterpflanzen

Alle FloraSelf Bio-Pflanzen tragen das EU-Biosiegel. Dieses Siegel gewährleistet hohe Qualität, nachvollziehbare Herkunft und gibt Ihnen die Sicherheit, dass Ihre Bio-Pflanzen mindestens nach den Standards der EU-Öko-Verordnung produziert wurden.



DE-ÖKO-007

### FloraSelf Bio Saatgut

Beim FloraSelf Bio-Saatgut wird die Erhaltungszüchtung zu 100% in zertifizierten Bio-Betrieben geleistet. Bio-Sorten zeichnen sich durch ihre natürliche Widerstandsfähigkeit gegenüber Schädlingen und Krankheiten aus. Nicht der maximale Ertrag, sondern der Geschmack, ein hoher Gehalt an ernährungsphysiologisch wertvollen Inhaltsstoffen, die gute Lagerfähigkeit und der Fortbestand "alter" Sorten sind Züchtungsziele beim Bio-Saatgut.

Ein wichtiger Schwerpunkt liegt in der Entwicklung von regional angepassten und damit von Natur aus robusten Sorten. Damit wird die Pflanzengesundheit verbessert und der Ertrag gesteigert.





# Der Bio-Garten mit FloraSelf.

Die Themen „Gesunde Ernährung“ und „Biologisches Gärtnern“ haben in den letzten Jahren immer mehr an Bedeutung gewonnen. Und das nicht ohne Grund. Denn in einem Garten ohne Gift fühlen nicht nur wir Menschen uns wohler!



## Warum ein Bio-Garten?

Bei Bio-Lebensmitteln geht es nicht nur um einzelne Inhaltsstoffe, sondern auch um einen Mehrwert für die Umwelt. Davon profitieren wir alle. Durch die richtige Bepflanzung im Garten leisten Sie auch einen wertvollen Beitrag zum Umweltschutz. Zahlreiche Schmetterlings- und Wildbienenarten stehen auf der Roten Liste und sind vom Aussterben bedroht! Ein Garten, der nicht nur uns Menschen zufriedenstellt, sondern auch Tiere anlockt und deren Bestand fördert, bietet Gartenbesitzern wie Gartenbewohnern viele Vorteile.

### FloraSelf Nature Multifalle



Diverse Lockstoffe (u.a. gegen Nacktschnecken und Buchsbaumzünsler) separat erhältlich.

## Wissenswertes: Bio-Pflanzenschutz

Ersetzen Sie chemische durch biologische Pflanzenschutzmittel! Die Tabelle rechts gibt Ihnen einen Überblick über die wichtigsten Wirkstoffe im biologischen Gartenbau. Sie zeigt außerdem, gegen welche Schädlinge bzw. Krankheiten sie u.a. wirken:

Vorbeugende Maßnahmen senken die Wahrscheinlichkeit und die Intensität eines Schädlings- bzw. Krankheitsbefalls. **Dazu zählen** die Auswahl krankheitsresistenter Gemüse-Sorten, die Auswahl des richtigen Standortes im Garten, gründliche Bodenvorbereitung (verdichtete Böden vermeiden!) und die Anwendung von Bodenhilfsstoffen bzw. Pflanzenstärkungsmitteln.

Durch optimales Schädlingsmonitoring mit unserer FloraSelf Nature Multifalle erkennen Sie frühzeitig einen Befall durch Pflanzenschädlinge und können ihn frühzeitig und damit effektiv bekämpfen.

Wirkstoff	Geeignet gegen
Pyrethrine (oft in Kombination mit Rapsöl)	Blattlaus, Blattwanze, Buchsbaumfloh, Schildlaus, Schmierlaus, Spinnmilbe, Weiße Fliege, Wolllaus, Zikade
Neem-Öl (Azadirachtin)	Blattlaus, Blattwanze, Blattwespe, Kartoffelkäfer, Schildlaus, Weiße Fliege, Thripse
Kaliseife	Blattlaus, Sitkafichtenlaus, Spinnmilbe, Weiße Fliege
Paraffinöl	Schildlaus, Spinnmilbe, Wolllaus
Bacillus thuringiensis ssp. aizawai	Apfelwickler, Buchsbaumzünsler, Frostspanner, Fruchtschalen- und Traubenwickler
Netzschwefel	Echter Mehltau, Spinnmilbe
Kupfer	Falscher Mehltau, Kraut- und Braunfäule

## Merkmale von Bio-Pflanzen.

Mit einem Bio-Lebensmittel kauft man neben dem Produkt auch eine Einstellung, die dahintersteht: Die klare Entscheidung für biologische Landwirtschaft und für nachhaltige

Nutzung von Ressourcen. Und was steckt dahinter? Was eben macht eine Bio-Pflanze so besonders, und wann bekommt sie das Prädikat „Bio“?

### Pflanzenschutz nach EU-Öko-Verordnung

Bei einer festgestellten Bedrohung der Kulturen dürfen lediglich solche Pflanzenschutzmittel eingesetzt werden, die nach Artikel 16 für die Verwendung in der ökologischen/biologischen Produktion zugelassen wurden. Grundsätzlich werden bei der Schädlingsbekämpfung sogenannte Nützlinge eingesetzt – also Insekten, welche die Schädlinge auf natürliche Weise bekämpfen oder auch Laufenten, die die Freilandkulturen vor Schneckenfraß schützen.

### Keine Gentechnik

Bio-Pflanzen sind gentechnisch nicht verändert.

### Gesunde Erde

Das für den Bio-Anbau verwendete Erdensubstrat ist torf reduziert oder torffrei.



## Bio. Qualität wertschätzen.

Der meist höhere Preis von Bio-Produkten und -Pflanzen hängt neben obigen Vorgaben noch von weiteren Einflussfaktoren ab: Bio-Bauern sind oftmals kleine Betriebe mit weniger Bestand und Fläche. Der Ertrag wird nicht zugunsten der Qualität ausgereizt. Bei Pflanzungen werden die Fruchtfolge und die erforderliche Ruhephase beachtet. Da kein systemischer Dünger eingesetzt wird, erhöht sich der Arbeitsaufwand und die Arbeitszeit.

Augen auf beim Pflanzenkauf! Besser gleich auf Bio-Pflanzen von HORN BACH setzen.



## FloraSelf. Aus gutem Grund!

Mit FloraSelf Erden bereiten Sie Ihren Pflanzen die richtige Grundlage für ein prächtiges Wachstum. Das Besondere daran ist das Spezifische darin – den Nährstoffgehalt und die Struktur unserer Erden haben wir auf die Bedürfnisse vieler Pflanzenarten individuell abgestimmt.

### Wurzelwerk

- ✦ Das gibt Halt: Gesundes Wurzelwerk soll fest verankert sein, darf aber nicht eingengt werden.
- ✦ Bei Wurzelballen: Vor dem Einpflanzen extra wässern.

### Pflanztiefe

- ✦ Perfekt gebettet: Das Wurzelwerk muss nach dem Pflanzen komplett mit Erde bedeckt sein, der Ansatz des Stammes oder des Pflanzenstiels muss aber frei bleiben.
- ✦ Einkalkulieren: Wurzelballen sacken nach!

### Mutterboden

- ✦ Hier wächst es sich gut auf: Durch FloraSelf Erde angereichert versorgt der Mutterboden die Pflanze mit Wasser, Nährstoffen und Luft.



## FloraSelf Blumen- und Pflanzerden

- ✦ ... verbessern nachhaltig die Bodenqualität bei Pflanzungen und in der Gartenpflege.
- ✦ ... sorgen für ein sicheres Anwachsen der Pflanzen und ein gesundes Wachstum der Wurzeln.
- ✦ ... schrumpfen auch nach längerer Trockenheit nicht ein und gewährleisten die sofortige Wiederaufnahme von Wasser.
- ✦ ... speichern Wasser und Nährstoffe und geben diese dosiert an die Pflanzen ab.
- ✦ ... sind dem jeweiligen Verwendungszweck entsprechend vorgedüngt.
- ✦ ... garantieren mit ihrer festen Struktur, dass ausreichend Sauerstoff an die Wurzeln gelangt und die Pflanzen prächtig gedeihen.



## FloraSelf Indoor-Erden

Hier sehen Sie nur eine kleine Auswahl unseres Sortiments. Mehr auf [hornbach.de](http://hornbach.de) und in Ihrem HORNBACH-Markt.

### Zimmerpflanzenerde



15 l | Art.-Nr. 8493655

zum Topfen und Umtopfen anspruchsvoller Zimmerpflanzen  
angepasste Profi-Aufdüngung mit extra Spurennährstoffen  
sehr gute Wasser- und Nährstoffspeicherung

### Zitrus-/Mediterranpflanzenerde



15 l | Art.-Nr. 8493658

für Kübel- und Zitruspflanzen  
hohe Profi-Aufdüngung mit extra Spurennährstoffen  
gute Wasser- und Nährstoffspeicherung

### Orchideenerde



5 l | Art.-Nr. 8493639

zum Topfen und Umtopfen von Orchideen und anderen Epiphyten  
extrem hohe Luftkapazität  
sehr hohes Porenvolumen  
grobe Struktur durch Pinienrinde und Kokoschips  
gute Drainage

### Kräutererde ohne Torf



10 l | Art.-Nr. 5637584

gebrauchsfertig aufgedüngte und torffreie Bio-Spezialerde zum Umtopfen von Kräutern und Gewürzpflanzen  
ohne mineralischen Kunstdünger, schont die Pflanzenwurzeln  
ohne Torf, schont die natürlichen Ressourcen

### Grünpflanzenerde



10 l | Art.-Nr. 8493633

zum Topfen und Umtopfen aller Grünpflanzen und Palmen  
hoher Tongehalt  
gebrannter Blähton für Struktur, Stabilität und Durchlüftung  
hohe Wasser- und Nährstoffspeicherung

### Kakteenerde



5 l | Art.-Nr. 8493636

zum Topfen und Umtopfen von Kakteen und anderen sukkulenten Pflanzen  
auch für Bonsaipflanzen geeignet  
gute Drainage  
sehr gute Vergießfestigkeit



## FloraSelf Outdoor-Erden

Hier sehen Sie nur eine kleine Auswahl unseres Sortiments. Mehr auf [hornbach.de](http://hornbach.de) und in Ihrem HORNBACH-Markt.

### Blumenerde



20 l | Art.-Nr. 8493626  
40 l | Art.-Nr. 8705826  
60 l | Art.-Nr. 8705829

für Ziergarten, Wintergarten und Blumenbeete  
hochwertiges, strukturstabiles Naturprodukt  
gebrauchsfertig gedüngt, mit vielen wichtigen Nährstoffen

### Pflanzenerde



60 l | Art.-Nr. 8705830

für Gehölze, Sträucher, Rosen, Stauden  
mit Ton und Grünschnittkompost  
für ein schnelles Anwachsen der Pflanzen  
speichert Feuchtigkeit und lockert den Boden

### Balkonblumenerde



40 l | Art.-Nr. 8705825  
80 l | Art.-Nr. 8705828

für alle Balkon-, Terrassen- und Kübelpflanzen  
gebrauchsfertig aufgedüngt mit vielen notwendigen Nährstoffen und Grünschnittkompost  
Langzeitwirkung

### Pflanzenerde ohne Torf



30 l | Art.-Nr. 5637587

für Gehölze, Sträucher und Rosen  
speichert Feuchtigkeit und lockert schwere Böden auf  
ohne mineralischen Kunstdünger, schont die Pflanzenwurzeln  
ohne Torf, schont die natürlichen Ressourcen

### Blumenerde ohne Torf



35 l | Art.-Nr. 8706207

für Zimmer-, Balkon- und Kübelpflanzen  
gebrauchsfertig mit hochwertigen Zusatzstoffen  
ohne mineralischen Kunstdünger, schont die Pflanzenwurzeln  
ohne Torf, schont die natürlichen Ressourcen



## Tipp

### Torf: der Unterschied

Torffreie Erde versorgt Ihre Zimmer- und Gartenpflanzen mit Nährstoffen, schont die Ressourcen und sorgt für den Erhalt der Mooregebiete.

Torfhaltige Erde mit ausgesuchten Torfqualitäten ist besonders nährstoffreich. Ausgezeichnet für Pflanzen die sauren Boden lieben.



## FloraSelf Nature-Erden

Hier sehen Sie nur eine kleine Auswahl unseres Sortiments. Mehr auf hornbach.de und in Ihrem HORNBACK-Markt.

### Gemüse-/Tomatenerde



35 l | Art.-Nr. 5637586

Spezialerde für die Anzucht von Tomaten und anderem Fruchtgemüse erhöht auf natürliche Weise pflanzenverfügbares Wasser mit Quarzsand als Drainage ohne Torf

### Mini-Gartenerde



18 l | Art.-Nr. 4621355

Spezialerde für die Anzucht von Tomaten und anderem Fruchtgemüse Pflanzen können direkt im Erdsack gezogen werden. Einfach aufschneiden und los geht's! ohne Torf

### Kräuter-/Anzucherde ohne Torf



35 l | Art.-Nr. 5637585

für die Anzucht von Jungpflanzen und Weiterkultur von Kräutern feine Struktur für gute Keimbedingungen nur schwach aufgedüngt, für bessere Entwicklung der Jungpflanzen

### Hochbeeterde



50 l | Art.-Nr. 8713231

für Kräuter, Gemüse und Obst natürlich aufgedüngte Erde speziell für den biologischen Anbau von Kräutern und Gemüse im Hochbeet sowie im gesamten Nutzgartenbereich

### Hochbeet-Auffüllmaterial



60 l | Art.-Nr. 5909284

grobes, luftiges Auffüllmaterial für die unterste Schicht eines Hochbeetes Auffüllmaterial ist auch für das Anlegen eines Gartenbeetes geeignet reich an organischer Substanz



Hochbeet Grubber  
Art.-Nr. 6393221



Passendes Werkzeug  
für Ihr Projekt  
finden Sie in unseren  
HORNBACK Märkten.



## Praxistipp

### Tipps rund ums Hochbeet

Beim Schichtaufbau für ein Nutzbeet werden in den ersten 2 bis 3 Jahren durch die Zersetzung des organischen Materials viele Nährstoffe freigesetzt. Zugleich wird sich die Erde im Hochbeet senken. Sie sollten deshalb bei Bedarf vor dem Pflanzen Erde auffüllen.

Wenn Sie Gemüse-Jungpflanzen oder Kräuterpflanzen möchten, eignet sich dazu am besten Hochbeeterde. Möchten Sie direkt ins Beet säen, können Sie für die obersten 10 cm eine Schicht Anzucherde verwenden.



## FloraSelf Select Erden

Hier sehen Sie nur eine kleine Auswahl unseres Sortiments. Mehr auf [hornbach.de](http://hornbach.de) und in Ihrem HORNBACH-Markt.

### Gärtner-Blumenerde



35 l | Art.-Nr. 8493645  
70 l | Art.-Nr. 8493648

zum Topfen und Umtopfen von  
Zimmer-, Balkon- und Kübelpflanzen  
ausgesuchte Rohstoffe  
gebrauchsfertig aufgedüngt

### Gärtner-Pflanzerde



35 l | Art.-Nr. 8493652  
70 l | Art.-Nr. 8493650

Premiernerde, wie sie ein Gärtner  
verwendet  
sorgt für bessere Wasserverfügbarkeit  
und Bodenstruktur  
mit Grünschnittkompost zur Förderung  
des Bodenlebens  
mit Premiumdünger

### Balkon-/Kübelpflanzenerde



70 l | Art.-Nr. 8706205

Premiernerde, wie sie ein Gärtner  
verwendet  
mit Tonmineralien - verbessern die  
Speicherkapazität von Wasser  
und Nährstoffen  
mit Premiumdünger



## FloraSelf Spezialerden

Hier sehen Sie nur eine kleine Auswahl unseres Sortiments. Mehr auf [hornbach.de](http://hornbach.de) und in Ihrem HORNBACH-Markt.

### Rasenerde



35 l | Art.-Nr. 8705827

zur Neuanlage und zur Ausbesserung  
von Rasenflächen  
gebrauchsfertig gedüngt, vitalisiert die  
Pflanze durch bessere Wurzelbildung  
wirkt bodenausgleichend und schafft  
ideale Keimbedingungen  
der beigemischte Sand verbessert die  
Bodendrainage

### Rosenerde



35 l | Art.-Nr. 8319350

Spezielles Substrat für Rosen  
und blühende Sträucher  
gebrauchsfertig für die Anwendung  
im Garten oder in Kübeln  
fördert das schnelle Anwachsen  
und die Wurzelbildung

### Rhododendronerde



35 l | Art.-Nr. 8705824

für alle Rhododendren, Azaleen, Eriken  
und andere Moorbeetpflanzen  
niedriger pH-Wert, ideal für diese  
Pflanzkulturen  
lockere Faserstruktur  
auch als Beimischung beim Pflanzen  
von Koniferen im Garten geeignet



## Der HORNBACH Projekt-Vorteil

Für alle die Großes vorhaben! Bequem nach Hause liefern lassen.

## Palettenware online kaufen

- Erde
- Humus
- Gartenfaser
- Blähton
- Torf
- ... und mehr!

Online bestellen auf  
[www.hornbach.de](http://www.hornbach.de)  
oder direkt bei  
unseren Projektberatern  
im Markt.



### Graberde



20 l | Art.-Nr. 8493631  
45 l | Art.-Nr. 8706210

sorgt für ein pietätvolles Aussehen des  
Grabes durch:  
dunkle, tiefschwarze Färbung  
feine Struktur

### Teicherde



20 l | Art.-Nr. 8493642

Spezialerde für Wasserpflanzen  
für das Bepflanzen von Pflanzkörben  
und das Setzen der Pflanzen direkt  
in den Teichboden  
sehr hohes Eigengewicht



### Gartenhandschuh Gardening

Art.-Nr. 6115754 | Größe M  
Art.-Nr. 6115755 | Größe L

Notwendiges Zubehör  
für Ihr Projekt  
finden Sie in unseren  
HORNBACH Märkten.

Rinde



## Von Natur aus geschützt!

FloraSelf Rindenmulch ist der gute Geist für alle schutzbedürftigen Böden in Ihrem Garten. Er wird aus hochwertigen, frisch verarbeiteten Rinden angemischt und steckt voller natürlicher Gerbstoffe, die Unkrautwuchs zuverlässig vermindern. Optimal bewahrt

sind Böden und Beete auch vor strenger Witterung und Erosion: FloraSelf Rindenmulch speichert das Beste von Sonne und Regen, während übermäßige Belastungen von Erde und Pflanzen ferngehalten werden.

### FloraSelf Rindenmulch ...

✦ für natürlich effektiven Bodenschutz

✦ für dauerhafte Bodenvitalisierung

✦ für dekorative Gartengestaltung



## Praxistipp

### Mulchwege für Ihre Beete!

Rindenmulch eignet sich nicht nur zum Schutz empfindlicher Böden und als gestalterisches Element im Garten, sondern auch zum Aufstreuen praktischer Wege in größeren Beeten. Hier erleichtern Mulchwege den Zugang und sorgen auch bei Regen für trockene Füße, denn Mulch lässt Wasser sehr gut versickern. Heben Sie zuerst eine ca. 10cm tiefe Rinne aus.

Anschließend Rindenmulchfolie auslegen, dann müssen Sie später nicht so oft nachmulchen. Die Folie ist im umfangreichen FloraSelf Sortiment erhältlich. Eine zusätzliche Tragschicht ist übrigens nicht erforderlich. Zum Schluss die Rinne mit Rindenmulch aus Pinienrinde auffüllen, sie ist besonders stabil.

# Gemüsekalender



## Legende

- Pflanzen im Gewächshaus
- Erntezeit
- geschützte Aussaat z. B. im Gewächshaus
- Aussaat im Freiland
- Pflanzen im Freiland
- Stecken
- Sonne
- Halbschatten

Zwiebeln/Lauch	Wurzelgemüse und Knollen	Salate & Blattgemüse	Kohlgemüse	Fruchtgemüse	Hülsenfrüchte	Pflanzabstand	Standort	auch für den Topf geeignet	Nährstoffbedarf*	Januar	Februar	März	April	Mai	Juni	Juli	August	September	Oktober	November	Dezember
Wintersteckzwiebel	Süßkartoffel	Eissalat	Weißkohl	Zucchini	Buschbohne früh	10 x 40 cm		X	schwach												
Sommersteckzwiebel	Kartoffel	Endiviensalat früh	Wirsing	Zuckermais	Buschbohne spät	10 x 40 cm			schwach												
Saatzwiebel	Knollenfenchel	Endiviensalat spät	Batavia-Salat	Blaukraut/Rotkohl	Erbse	4 x 60 cm		X	schwach												
Porree/Lauch	Knollensellerie	Feldsalat	Rosenkohl	Tomate	Stangenbohne	30 x 50 cm			mittel												
Knoblauch	Möhre/Karotte früh	Frisée-Salat	Kohlrabi früh	Melone (Zucker/Wasser)	Andenbeere/Physalis	70 x 50 cm		X	mittel												
Frühlingszwiebel	Möhre/Karotte spät	Kopfsalat	Kohlrabi spät	Paprika/Peperoni/Chili	Aubergine	50 x 100 cm			mittel												
	Petersilienwurzel	Lollo Bion da/Rosso	Weißebohne	Chinakohl	Gurke (Freiland)	40 x 100 cm		X	stark												
	Radieschen	Mangold	Brokkoli	Kürbis	Gurke (Gewächshaus)	40 x 100 cm			stark												
	Rettich	Pflücksalat	Chinakohl	Melone (Zucker/Wasser)	Aubergine	50 x 100 cm		X	stark												
	Rote Bete/Rübe	Radicchio	Batavia-Salat	Paprika/Peperoni/Chili	Gurke (Freiland)	40 x 100 cm			stark												
	Schwarzwurzel	Schnittsalat	Rosenkohl	Tomate	Gurke (Gewächshaus)	40 x 100 cm		X	stark												
	Süßkartoffel	Spinat	Weißebohne	Zucchini	Kürbis	80 x 120 cm			stark												
	Frühlingszwiebel	Staudensellerie	Batavia-Salat	Zuckermais	Melone (Zucker/Wasser)	100 x 50 cm		X	stark												
	Knoblauch	Kartoffel	Eichblatt-Salat	Blaukraut/Rotkohl	Paprika/Peperoni/Chili	40 x 60 cm			stark												
	Porree/Lauch	Knollenfenchel	Batavia-Salat	Blumenkohl (Sommer)	Paprika/Peperoni/Chili	40 x 60 cm		X	stark												
	Saatzwiebel	Knollensellerie	Rosenkohl	Blumenkohl (Sommer)	Paprika/Peperoni/Chili	40 x 60 cm			stark												
	Wintersteckzwiebel	Möhre/Karotte früh	Weißebohne	Blumenkohl (Sommer)	Paprika/Peperoni/Chili	40 x 60 cm		X	stark												
		Möhre/Karotte spät	Batavia-Salat	Blumenkohl (Sommer)	Paprika/Peperoni/Chili	40 x 60 cm			stark												
		Petersilienwurzel	Rosenkohl	Blumenkohl (Sommer)	Paprika/Peperoni/Chili	40 x 60 cm		X	stark												
		Radieschen	Weißebohne	Blumenkohl (Sommer)	Paprika/Peperoni/Chili	40 x 60 cm			stark												
		Rettich	Batavia-Salat	Blumenkohl (Sommer)	Paprika/Peperoni/Chili	40 x 60 cm		X	stark												
		Rote Bete/Rübe	Rosenkohl	Blumenkohl (Sommer)	Paprika/Peperoni/Chili	40 x 60 cm			stark												
		Schwarzwurzel	Weißebohne	Blumenkohl (Sommer)	Paprika/Peperoni/Chili	40 x 60 cm		X	stark												
		Süßkartoffel	Batavia-Salat	Blumenkohl (Sommer)	Paprika/Peperoni/Chili	40 x 60 cm			stark												
		Frühlingszwiebel	Rosenkohl	Blumenkohl (Sommer)	Paprika/Peperoni/Chili	40 x 60 cm		X	stark												
		Knoblauch	Weißebohne	Blumenkohl (Sommer)	Paprika/Peperoni/Chili	40 x 60 cm			stark												
		Porree/Lauch	Batavia-Salat	Blumenkohl (Sommer)	Paprika/Peperoni/Chili	40 x 60 cm		X	stark												
		Saatzwiebel	Rosenkohl	Blumenkohl (Sommer)	Paprika/Peperoni/Chili	40 x 60 cm			stark												
		Wintersteckzwiebel	Weißebohne	Blumenkohl (Sommer)	Paprika/Peperoni/Chili	40 x 60 cm		X	stark												

Hinweis: Die individuell besten Aussaat-, Pflanz- und Erntezeiten können regional, wetter- und sortenabhängig von den genannten Zeiten abweichen.

\*Nährstoffbedarf: Man unterscheidet grob zwischen Stark-, Mittel- und Schwachzehrern – eine Einteilung, die erkennen lässt, wie viel Stickstoff eine Pflanze für ihr gesundes Wachstum benötigt. Idealerweise pflanzt man diese jährlich aufeinander folgend.



## FloraSelf Pinienrinde und Holzdekor

Hier sehen Sie nur eine kleine Auswahl unseres Sortiments. Mehr auf [hornbach.de](http://hornbach.de) und in Ihrem HORNBACK-Markt.

### Gesiebte Pinienrinde



- 60 | Art.-Nr. 8707092 fein
- 60 | Art.-Nr. 8705814 mittel
- 60 | Art.-Nr. 8705815 grob

dekorative Bodenabdeckung  
 schützt vor Austrocknung und hemmt Unkrautwuchs  
 enorm strukturstabiles Material  
 Siebung: fein 7–15 mm, mittel 15–25 mm, grob 20–40 mm

### Holzdekor



- 45 | Art.-Nr. 8709530 gelb
- 45 | Art.-Nr. 8709532 rot
- 45 | Art.-Nr. 8709534 braun
- 45 | Art.-Nr. 8908209 grau

dekorative Bodenabdeckung für Beete, Wege und Pflanzgefäße  
 vermindert Bodenaustrocknung und Unkrautwuchs  
 umweltfreundliche Farbstoffe

### Rosenmulch



- 45 | Art.-Nr. 8709543

dekorative Bodenabdeckung für individuelle Beetgestaltung im Rosengarten  
 vermindert Bodenaustrocknung und Unkrautwuchs  
 ideal unter empfindlichen Gewächsen wie Rosen und Stauden

### Pinienrinde




- 17 | Art.-Nr. 6233858

extrafeine Absiebung zum dekorativen Abdecken von Beeten und Kübeln  
 naturbelassener Bodenbelag für die kreative Gestaltung und die nachhaltige Pflege  
 extra fein 2–8 mm

### Passendes Werkzeug für Ihr Projekt

finden Sie in unseren HORNBACK Märkten.



4-teiliges Set | Art.-Nr. 5531170

**+ MULTICLICK SYSTEM**

**for.q**  
for.quality



## Praxistipp

Rosen: schön zur Blüte, unbeschadet durch den Winter.

Die Rose ist ein absoluter Blickfang im Garten. Einen angenehmen und dekorativen Kontrast zur kräftigen Blüte schafft homogener Rosenmulch. Das Bedecken der Erde rund um die Rosen ist zudem äußerst nützlich für die Pflanze: Eine 10 bis 15 cm dicke Schicht

schützt vor Unkraut und rüstet die Rose für die kalten Tage. Ist der Winter besonders hart, bedecken Sie die Mulchfläche zusätzlich mit Tannenzweigen, um die Wärme im Boden zu speichern.



Dünger



## Sattes Grün. Gesunde Pflanzen.

Neben der ausgewogenen Nährstoffzufuhr durch eine Vielzahl an unverzichtbaren Spurenelementen sorgen die speziell abgestimmten Düngerrezepturen für ein gesundes Pflanzenwachstum.

Sie erhöhen so die Widerstandsfähigkeit der Pflanze gegenüber Schädlingen und Krankheiten. Damit sind die idealen Voraussetzungen für eine lange Blütezeit und eine reiche Ernte geschaffen.

### FloraSelf Dünger ...

- ❖ führen Ihren Pflanzen lebensnotwendige Nährstoffe zu.
- ❖ sorgen für ein kräftiges und gesundes Pflanzenwachstum.
- ❖ enthalten eine Vielzahl an unverzichtbaren Spurenelementen.
- ❖ erhöhen die Widerstandsfähigkeit der Pflanze gegenüber Krankheiten.
- ❖ sind die Grundlage für eine reiche Ernte und ein langes Pflanzenblühen.
- ❖ machen Obst, Gemüse und Kräuter besonders schmackhaft.



### Erste Hilfe für Ihren Boden.

Mineralische Dünger sind die schnellen Helfer, wenn es darum geht, fehlende Nährstoffe wie Eisen oder Magnesium zu ergänzen. Sie werden industriell hergestellt und sollten aufgrund ihres hohen Nährstoffgehaltes wohl dosiert und gezielt eingesetzt werden, um einen Nährstoffüberschuss im Boden zu vermeiden.

### Nachhaltig gut versorgt.

Organische Dünger sorgen für eine langfristige Verbesserung des Bodens und der Nährstoffverfügbarkeit. Um die nachhaltige Versorgung zu gewährleisten und den Langzeiteffekt zu erzielen, wird ein Mineral- und Nährstoffniveau im Boden aufgebaut. Organischer Dünger besteht aus natürlichen Rohstoffen wie Stallmist, Hornspänen, Kompost, ...



## FloraSelf Rasen- und Grünpflanzendünger

Hier sehen Sie nur eine kleine Auswahl unseres Sortiments. Mehr auf [hornbach.de](http://hornbach.de) und in Ihrem HORNBACH-Markt.

### Rasen-Langzeitdünger



2,5 kg | Art.-Nr. 6541355  
5 kg | Art.-Nr. 6541356  
10 kg | Art.-Nr. 6541359

für alle Rasenflächen geeignet

ausgewogene Nährstoffzusammensetzung für grünen, gesunden Rasen

nicht in der Sonne anwenden

Aufwandsmenge beachten

mineralischer Dünger

### Rasendünger



15 kg | Art.-Nr. 5637567

geeignet für Zierrasen, Sport- und Spielrasen, sowie Schattenrasen

nach dem Rasenschnitt auf der trockenen Rasenfläche gleichmäßig austreuen

organischer Dünger

### Rasen-Starterdünger



2,5 kg | Art.-Nr. 6423049

ideal für die erste Rasendüngung

fördert die Wurzelbildung

milder, mineralischer Volldünger

### Grünpflanzendünger



1 l | Art.-Nr. 6503669

für alle Grünpflanzen

hochwertige Nährstoffkombination plus Spurenelemente

für kräftigen Wuchs

### Bambusdünger



1 kg | Art.-Nr. 6541375

ideal auch für alle Ziergräser

gut streubar

aus natürlichen Rohstoffen

### Nadelholzdünger



1 kg | Art.-Nr. 6541345  
2,5 kg | Art.-Nr. 6541347

für alle Nadelgehölze

für kräftige, grüne und gesunde Pflanzen

steigert die Widerstandskraft

schützt vor Nadelbräune und Nadelverlust



## FloraSelf Gemüse- und Zierpflanzendünger

Hier sehen Sie nur eine kleine Auswahl unseres Sortiments. Mehr auf [hornbach.de](http://hornbach.de) und in Ihrem HORNBACH-Markt.

### Rosendünger



1 kg | Art.-Nr. 6436674  
2,5 kg | Art.-Nr. 6541371

für Beet und Topfkultur

mineralischer Spezialdünger für Rosen

Dosiermenge genau beachten

nach Düngerabgabe mäßig wässern

### Hortensienblau



1 kg | Art.-Nr. 6541379

für Blühpflanzen und Kübelpflanzen

erzeugt und erhält Blaufärbung der Hortensien

### Balkonpflanzen-Langzeitdünger



1,25 kg | Art.-Nr. 6541380

5 Monats-Langzeitdünger

nur 1x düngen, hält die ganze Saison!

### Obst-/Beerendünger



1 kg | Art.-Nr. 6541349  
2,5 kg | Art.-Nr. 6541351

organischer Dünger für Obst, Sträucher und Bäume

für kräftige Pflanzen

für reiche Blütenbildung

### Langzeit-Düngekugeln Tomate



25 Stück | Art.-Nr. 5637565

für alles Fruchtgemüse in Töpfen und Kübeln

nur 1x düngen, hält 6 Monate

für Töpfe und Kübel

### Hochbeet-/Gemüsedünger



1,5 kg | Art.-Nr. 6197044  
4 kg | Art.-Nr. 6197053

FloraSelf Nature BIORGA

Besonderheit: Ohne tierische Rohstoffe

reich an organischer Substanz

fördert Bodenleben

# Bodenhilfsstoffe



## Für gesundes Wachstum.

Im gesunden Boden liegt die Kraft: Er bildet die Basis für blühende Landschaften und eine ertragreiche Ernte. Weil nicht jeder Boden zu jeder Bepflanzung passt, bietet FloraSelf viele natürliche Hilfsstoffe an. Bodenhilfsstoffe von FloraSelf führen den Pflanzen wichtige Nährstoffe zu, sorgen für Belebung im Untergrund und beschleunigen die Umwandlung im Kompost.



### Perfekt für Ihren Boden:

- ❖ Gartenkalk reguliert den pH-Wert im Boden.  
.....
- ❖ Urgesteinsmehl aktiviert das Bodenleben.  
.....
- ❖ Kompoststarter beschleunigen die Umwandlung bzw. das Verrotten.

### Lassen Sie Ihren Rasen durchatmen.

Gerade bei schweren Böden kommt es schnell zu einer Verdichtung. Das Wasser kann nicht mehr abfließen, und Moos breitet sich aus. Hier hilft es, im Frühjahr den Rasen zu vertikutieren. Die Wurzeln werden so besser mit Sauerstoff versorgt, der Rasen wächst dichter und wird strapazierfähiger. Anschließendes Kalken (bei pH-Werten unter 5,5) und Ausbringen von FloraSelf-Rasendünger mit Eisen.



## Praxistipp

### Denken Sie an den pH-Wert Ihres Bodens!

Messen Sie zuerst den PH-Wert des Bodens und wählen Sie davon abhängig den Dünger – denn der PH-Wert ist entscheidend für die spätere Nährstoffaufnahme Ihrer Pflanze. Der pH-Wert lässt sich einfach mit Teststreifen bestimmen, die Sie in Ihrem HORNBACH Markt erhalten. Die meisten Gartenpflanzen

bevorzugen einen pH-Wert zwischen 5,5 und 6,5. Eine Ausnahme bilden Rhododendron und Moorbeetpflanzen (pH-Wert 4,0–4,5) sowie Buchs oder Clematis (pH-Wert über 7). Bei einem übersäuerten Boden empfiehlt sich das Aufkalken mit kohlensaurem Kalk.



## FloraSelf Bodenhilfsstoffe und Kompostbeschleuniger

Hier sehen Sie nur eine kleine Auswahl unseres Sortiments. Mehr auf [hornbach.de](http://hornbach.de) und in Ihrem HORNBACH-Markt.

### Gartenkalk



10 kg | Art.-Nr. 8324576

unverfälschter Naturkalk für die perfekte Gartenpflege und Gesunderhaltung des Rasens

bedarfsgerechte Calcium- und Magnesiumversorgung

### Urgesteinsmehl



10 kg | Art.-Nr. 8324577

für alle Gartenkulturen und die Rasenpflege

hochwertiges Diabas-Gesteinsmehl

mit wertvollen Mineralien und natürlichen Spurenelementen

granuliert

### Bodenaktivator Nature



10 kg | Art.-Nr. 5637568

der Bodenaktivator beseitigt Wachstumsstörungen und sorgt für gesundes Pflanzenwachstum

fördert Bodenleben und Mikroorganismen

verbessert Krümelstruktur des Bodens

### Kompostaktivator



4 kg | Art.-Nr. 6197055

regt den Kompostierprozess an

Besonderheit: ohne tierische Rohstoffe

optimiert den pH-Wert

für schnelle Verrottung

reich an organischen Substanzen

### Kompostbeschleuniger



3 kg | Art.-Nr. 6423110

7,5 kg | Art.-Nr. 6541343

beschleunigt die Umsetzung auch von schwer abbaubaren organischen Abfällen in wertvollen Humus

aktiviert die Mikroorganismen und fördert damit den Rotteprozess

### Rasen- und Gartenkalk



10 kg | Art.-Nr. 6197057

für alle Gartenböden und Rasenflächen

besonders aktiv und schnell wirksam

hebt den pH-Wert des Bodens

hemmt die Ausbreitung von Moos



## Praxistipp

### Kompostbeschleuniger

Mikroorganismen und Kleinstlebewesen sorgen im Komposthaufen für die Zersetzung und Umsetzung der Materialien in wertvolle Komposterde. Wer diesem Vorgang einen Schub geben möchte, kann auf Kompostbeschleuniger zurückgreifen.

Der Verrottungshilfsstoff beschleunigt die Umsetzung auch von schwer abbaubaren organischen Abfällen. Er aktiviert die Mikroorganismen und fördert damit den Rotteprozess.

# Samen



## FloraSelf säen. Freude ernten.

Finden Sie eine große Auswahl an Samen in hervorragender Züchterqualität. Neben dem richtigen Zeitpunkt für die Aussaat und den Wetterbedingungen entscheidet die Qualität der Samen darüber, ob Ihr Saatgut keimt, wächst und Früchte trägt oder verkümmert. Mit dem Samensortiment von FloraSelf sind Sie auf der sicheren Seite.

### FloraSelf Samen ...

- ❖ stammen ausschließlich aus Qualitätsernten.
- ❖ zeichnen sich durch sehr gute Keimfähigkeit aus.
- ❖ ergeben Obst- und Gemüseernten mit natürlich intensiv ausgeprägtem Geschmack und guter Haltbarkeit.
- ❖ erleichtern zum Beispiel als praktische Saatbänder oder Saatscheiben das gleichmäßige Ausbringen im Beet.
- ❖ bieten eine Sortimentsvielfalt, die neben Obst und Gemüse auch farblich abgestimmte Blumenmischungen für eine harmonische Gartengestaltung umfasst.
- ❖ Manche Sorten sind darüber hinaus widerstandsfähig gegen Krankheiten und Schädlinge und ersparen somit Pflanzenschutzmaßnahmen.



## Praxistipp

### Bio-Gemüse aus dem Blumenkasten

Bei der Anzucht von Biogemüse in Blumenkästen, empfiehlt sich die Verwendung von FloraSelf Nature und Select Erden. Denn gerade in Pflanzgefäßen macht die richtige Erde den Unterschied – vor allem hinsichtlich Wasser- und Nährstoffspeicherung. Bei geschmacksintensiven Gewächsen wie z.B. Tomaten, sorgen – neben den Faktoren Wasser, Wärme und Licht – der eingearbeitete organische Dünger und das Natur-Guano für eine besonders leckere Ernte.



Je nach Vorlieben der Pflanzenart, achten Sie beim Kastenkauf auf die Farbe. In dunklen bzw. schwarzen Modellen heizt sich bei Sonne die Erde extra auf – das ist gut für wärmeliebende Pflanzen. Für die, die es kühler mögen, sollte man einen hellen Kästen wählen. Genauso verhält es sich übrigens mit der Platzierung an der Hauswand. Je näher an der Hauswand, desto heißer und je weiter weg, desto kühler und luftiger.

# Pflanzen selber ziehen.

Erleben Sie die Wunder des Wachstums! Pflanzen selber zu ziehen ist nicht nur faszinierend, sondern bietet auch handfeste Vorteile. Und es erfüllt Sie als ambitionierten Hobby-Gärtner oder -Gärtnerin mit Stolz, wenn Sie die erste aromatische Tomate aus eigenem Anbau gepflückt und im selben Moment verspeist haben. Zwar benötigt man ausreichend Kenntnisse, damit die Pflanzen auch richtig gut werden – aber keine Panik, mit unseren Produkten werden auch Sie zum Anzucht-Profi!

## FloraSelf Blumensamen | 1

Blumen sind die Zierde eines jeden Gartens und sollten darin eigentlich nicht fehlen. Der Kreativität sind dabei keine Grenzen gesetzt. Mit diesen einfach zu ziehenden Arten, die schnell wachsen und blühen, sowie mit Dauerblühern, die selten zum Kaufen angeboten werden, wird jeder Garten einzigartig.

## FloraSelf Gemüse- und Obstsamen | 2

Der Traum vom eigenen Obst- und Gemüsegarten wird mit diesen besonderen Arten und Sorten zur Realität! Es zahlt sich aus, beim Kauf auf die speziell

gezüchteten, hochwertigen Gemüse-Sorten zu achten, die weniger anfällig sind. Sie sind zwar etwas teurer, aber man erspart sich Aufwand, Ärger und Kosten, die nach Krankheit oder Befall entstehen.

## FloraSelf Kräutersamen | 3

Die unzähligen Kräuter-Sorten lassen sich auf die vielfältigsten Arten einsetzen. Von den Klassikern und Exoten zum Würzen bis hin zu den Tee- und Cocktailkräutern – mit dem eigenen Kräutergarten ist das frische Grün immer zur Hand.

8074212 | Riesensonnenblume "King-Kong" bis 4,5 m hoch!  
7122959 | Tagetes, Dauerblüher, in hellgelb, goldgelb & rot  
8074226 | Balkonkasten-Blumen, mal was anderes

4636073 | Tomate, kraut- und braunfäuletolerant  
7120904 | Mangold, optischer Hingucker im Gemüsebeet  
4636072 | Ananaskirsche, schmeckt süßer, fruchtet schneller als die klassische Physalis, auch für den Topf!

6568243 | Winterkresse, leicht pfeffrig-scharf; Lässt sich den ganzen Winter hindurch ernten  
6568231 | Zimtbasilikum mit aromatischem Duft  
8483083 | Dill, lässt sich nur direkt säen.

Hier sehen Sie nur eine kleine Auswahl unseres Sortiments. Mehr auf [hornbach.de](http://hornbach.de) und Ihrem HORNBAACH-Markt.



## Verschiedene Aussaat-Methoden

Grundsätzlich unterscheidet man zwei verschiedene Aussaat-Methoden: Die Direktsaat in den Gartenboden und die Vorkultur im (Gewächs-) Haus, – dabei geht man jeweils ganz unterschiedlich vor.

Unter [www.hornbach.de](http://www.hornbach.de) erklären wir ganz genau, wie Sie am besten vorgehen, damit Sie sich am Schluss über reiche Ernte und prächtige Blüten freuen können!

## Die Kräuterspirale

Sie ist schon lange ein beliebtes Element im Garten, und das aus gutem Grund. Sie sieht richtig gut aus und hat außerdem noch viele praktische Funktionen. Die Kräuterspirale ist ein dreidimensionales Beet mit mehreren Zonen mit unterschiedlicher Ökosysteme. Die Zonen gehen spiralförmig ineinander über und bieten den einzelnen Kräutern hervorragende Wachstumsbedingungen.

Schritt für Schritt zur Kräuterspirale mit unserer Anleitung unter [www.hornbach.de/Kräuterspirale](http://www.hornbach.de/Kräuterspirale)

# Nicht einfach irgendein Gras drüber wachsen lassen.

Jeder Mensch nutzt seinen Rasen auf seine Weise. Während der eine lieber Fußball spielt, probt sich der andere in der dekorativen Perfektion seines Grüns. Für jeden Standort und für jeden Anspruch bietet FloraSelf deshalb die richtige Saat.



## FloraSelf Rasensamen für:

### Zierrasen | 1

Perfekt für den dekorativen Garten: Das Erscheinungsbild dieser Rasenart ist besonders harmonisch.

### Sport- und Spielrasen | 2

Ideal für die aktive Nutzung der Grünfläche: Eine ausgewogene Rasenmischung macht diesen Rasentyp besonders robust und widerstandsfähig.

### Wildblumenwiese | 3

Für alle, die den frühlingshaften Charme einer blütenreichen Wiese genießen möchten.

### Schattenrasen | 4

Die perfekte Wahl für Gärten, denen hin und wieder etwas Sonne fehlt.

### Rasen-Reparatur Mischungen | 5

Zum Ausbessern von lichten Flächen oder zum Reparieren beschädigter Stellen auf dem Grün.



## Praxistipp

### Locker zu grünem Rasen

Ein dichter Boden raubt Rasenwurzeln die Luft. Verwenden Sie Rasensand, um die Struktur Ihres Bodens aktiv aufzulockern. Luft und Wasserzufuhr werden verbessert und so die Nährstoffaufnahme gefördert.

Ein weiterer positiver Effekt: Moose und Unkraut werden durch stärkeren Rasenwuchs verdrängt. Streuen Sie zweimal jährlich ca. 2 kg Sand pro Quadratmeter aus. Erhöhen Sie die Menge bei sehr schweren Böden auf bis zu 4 kg.



## Wohlfühl-Oasen für daheim.

### Für Garten, Balkon und Terrasse.

Ob sonnenverwöhnte Blumenmeere oder schattige Plätzchen im Grünen: FloraSelf erweckt Ihre farbenfrohen Gartenträume zum Leben! Wir halten eine umfangreiche Auswahl an Beet- und Balkonpflanzen, Stauden und Kletterpflanzen, Kübelpflanzen und Blütengehölzen für Sie bereit.

Unsere sorgfältig ausgewählten FloraSelf-Pflanzen werden in regionalen Gärtnereien kultiviert und in vielen Fällen direkt vom Gärtner an Ihren Markt geliefert. Dadurch vermeiden wir lange Lieferwege und bieten Ihnen zu jeder Saison frische, kräftige und gesunde Pflanzen. Und die sind bestens an das regionale Klima angepasst und überzeugen durch guten Wuchs und lange Blütedauer.

## Pflanzen in bester Gärtnerqualität.

### Blumenpracht für Balkon und Garten!

Damit Sie Ihre speziellen Lieblinge finden und neue Favoriten entdecken können, führen wir unter FloraSelf über 1000 Pflanzenarten und -sorten – für jede Jahreszeit und jeden Einsatzbereich.

### FloraSelf bietet ...

- ❖ Pflanzen aus kontrollierter Produktion nach dem aktuellen Stand guter gärtnerischer Praxis unter Berücksichtigung von Sozial- und Umweltstandards.
- ❖ qualitativ hochwertige und verantwortungsvoll produzierte Produkte.
- ❖ kontinuierlich geprüfte Qualität.
- ❖ den Verzicht auf bienengefährdende und umstrittene Wirkstoffe.

### Anforderungen an unsere Lieferanten:

- ❖ Sozial- und Arbeitsschutzstandards müssen eingehalten werden.
- ❖ Auch die Vorlieferanten müssen diese Standards ausnahmslos einhalten.

Erfahren Sie mehr dazu auf [www.hornbach.de](http://www.hornbach.de)

# Qualität bei HORNBACH.

Garantiert und streng geprüft.

HORNBACH geht einen Schritt weiter – wie bei den biozertifizierten Nutzpflanzen gibt es nun auch bei allen Zimmerpflanzen Qualitätsstandards nach dem GLOBALG.A.P.\* oder dem gleichwertigen MPS\*-Zertifizierungsverfahren.

## Das FloraSelf®-Qualitätssiegel: Premium Quality

Dieses Siegel erhalten nur Pflanzen aus nachweislich nachhaltigen Produktionsprozessen, bei denen darüber hinaus auf bienengefährdende neonicotinoidhaltige Pflanzenschutzmittel vollständig verzichtet wird.



## Gesundes Saatgut

Auch das Saatgut der Bio-Pflanzen und deren Mutterpflanzen darf zuvor nicht mit „künstlichem“ (mineralischem) Dünger oder chemisch-synthetischem Pflanzenschutz behandelt werden.

\*GlobalG.A.P.: Privates, weltweit angewendetes Qualitätssicherungs- und Zertifizierungssystem für die Landwirtschaft. Die Abkürzung GAP steht für Good Agricultural Praxis (gute landwirtschaftliche Praxis).

\*MPS: Das MPS-ABC Zertifikat ist ein Zertifikat mit einem weltweit einzigartigen Standard, der auf einem Ranking-System basiert und anzeigt, wie umweltfreundlich unsere Produktionsprozesse sind. Es ist Ausgangspunkt für stetige Verbesserung.

# Woher kommen unsere Pflanzen?

Haben Sie sich schon einmal gefragt, woher die Pflanzen kommen, die Sie bei HORNBACH kaufen können? Die Antwort darauf gibt ein Besuch bei einem unserer Produzenten.

Nicht alle Pflanzen lassen sich in heimischen Gefilden züchten. Einer der langjährigen Lieferanten für HORNBACH hat seinen Sitz beispielsweise in Pistoia, Italien. Die Toskana bietet hervorragende Voraussetzungen für die Aufzucht von Pflanzen.

Das mediterrane warme Klima sowie die vielen Sonnenstunden sind perfekt geeignet. Pistoia ist außerdem umringt von Bergen, welche dafür sorgen, dass es nie zu heiß ist. Das 500 Hektar große Areal bietet ausreichend Platz für die unterschiedlichen Pflanzenkulturen. Von riesigen Feldern über Plätze mit unzähligen Topfpflanzen bis hin zu Gewächshäusern ist alles zu finden. Auch 10 Meter hohe Bäume, die schon einige Jahre alt sind, wachsen dort.



## Wie kommen die Pflanzen zu HORNBACH?

Jutta Hüll, Konzerneinkaufsleiterin für den Bereich Garten und Zoo, fährt einmal pro Jahr in den Betrieb nach Pistoia. Im Sommer, wenn die Gartensaison bei uns fast zu Ende ist, sucht sie das Sortiment für die kommende Saison aus. Dazu lässt sie sich von den Mitarbeitern vor Ort durch die Gewächshäuser und Pflanzenareale führen und wählt die Pflanzen aus, die dort zu dieser Zeit wachsen und prächtig blühen. Diese Pflanzen werden im Folgejahr wöchentlich in die einzelnen Filialen ausgeliefert. Die Frische ist dadurch immer gegeben.

## Diese Werte sind uns wichtig:

Damit die Pflanzen den hohen Qualitätsstandards von HORNBACH entsprechen, werden nur Kultivierungsmethoden angewendet, die starke Pflanzen hervorbringen. Dem Familienbetrieb sind Traditionen noch wichtig; so wird das Wissen von Generation zu Generation weitergegeben. Auch umweltbelastende Pflanzenschutzprodukte werden im Sinne der Nachhaltigkeit kaum verwendet. In diesem Bereich arbeitet der Betrieb stark mit Universitäten und dem CNR (CNR: Consiglio Nazionale delle Ricerche, Nationaler Forschungsrat) zusammen. Wie auch HORNBACH unterstützt der Betrieb Menschen in Not. Dazu wurde eigens eine Non-Profit-Organisation gegründet.

All diese Werte bilden die nötige Basis für eine gute Zusammenarbeit und qualitativ hochwertige Pflanzen.







## Schützen und unterstützen Sie Pflanzen!

Wer seinen Pflanzen das Beste geben will, muss einiges von ihnen fernhalten: Schädlinge, Unkraut und Witterung sind Strapazen, die nicht nur Jungpflanzen bedrohen.

Damit Blumen, Obst und Gemüse in Ihrem Garten dennoch so gedeihen, wie Sie sich das wünschen, finden Sie im umfangreichen FloraSelf-Sortiment garantiert das richtige Zubehör für Ihre Pflanzen.

### FloraSelf Zubehör bietet Ihnen:

- ◆ Bindeartikel
- ◆ Pflanzstäbe, mit denen Beet- und Kübelpflanzen perfekten Halt bekommen
- ◆ Hilfen für die empfindliche Anzucht
- ◆ Folien, Vliese und Netze, die Witterung, Unkraut und Schädlinge fernhalten
- ◆ eine umfassende Auswahl an Pflanzhilfen und Gartenmaterialien

### Anzuchttopf



24 Stück | Art.-Nr. 6623220 Ø 6 cm  
16 Stück | Art.-Nr. 6623221 Ø 8 cm

aus natürlichem Material, für ein schnelles und gesundes Wachstum

wird später im Beet mit der Pflanze eingesetzt

Naturfaser

Grundfarbe: Braun





## FloraSelf Zubehör

Hier sehen Sie nur eine kleine Auswahl unseres Sortiments. Mehr auf [hornbach.de](http://hornbach.de) und in Ihrem HORNBACH-Markt.

### Zimmergewächshaus



1 Stück | Art.-Nr. 6623214

das Produkt erster Wahl für all jene, die ihr gärtnerisches Können im Kleinformat testen wollen  
integrierte Lüftungsklappen im „Blatt“-Design  
55 x 17 x 11 cm inkl. 36 Tabs

### Pikier-Set



2 Stück | Art.-Nr. 6425378

nützliches Werkzeug zum Trennen und Einsetzen von Jungpflanzen aus hochwertigem Kunststoff

### Anzuchttöpfe



4 Stück | Art.-Nr. 6623229

für kontrolliertes Wachstum der Stecklinge  
mehrmals verwendbar  
geeignet für 12 Setzlinge  
18 x 45 x 5 cm

### Gartenvlies



1 Stück | Art.-Nr. 6425344

für frühere Ernte und mehr Ertrag  
fördert das Wachstum im Frühling  
schützt vor Frost und Erdflöhen  
mehrmals verwendbar  
Farbe weiß, 10 x 1,5 m (17g/m<sup>2</sup>)

### Tomatenhaube



1 Stück | Art.-Nr. 6425346

fördert insbesondere im Herbst das Abreifen der Früchte (Treibhauseffekt)  
transparent, 10 x 0,65 m

### Mulchfolie



1 Stück | Art.-Nr. 6425339

UV-stabilisiert  
Einsatzbereich: außen  
aus Kunststoff, 10 x 1,2 m



## Praxistipp

### Natürlicher Schutz vor Unkraut

Durch den Einsatz von Mulchfolie/-vlies wird der Unkrautwuchs verhindert – umweltfreundlich. Die schwarze Farbgebung hält den Boden warm – dieser bleibt locker und trocknet nicht aus. Besonders gut für wärmebedürftige Sorten wie Paprika, Gurke oder Erdbeere geeignet. Vor dem Auslegen sollten Sie den Boden organisch düngen, damit Ihre Pflanzen besser wachsen.

- ✿ wirksame Hilfe im Kampf gegen Unkraut
- ✿ erspart den Einsatz von chemischen Mitteln
- ✿ hält den Boden warm und feucht
- ✿ fördert schnelleres Wachstum der Setzlinge
- ✿ wasser- und luftdurchlässig

# Das kleine Boden-Einmaleins.

Alles, was Sie über Erde und Boden als Grundlage des Gartenbaus wissen sollten.

## Was sagen Zeigerpflanzen über den Boden?

- ❖ Brennnessel, Vogelmiere, Giersch, Kletten-Labkraut und Gartenwolfsmilch: stickstoffreicher Boden
- ❖ Wilde Möhre, Ackerfuchsschwanz, Mauerpfeffer und Breitblättriger Hohlzahn: stickstoffarmer Boden

❖ Ackerminze, Huflattich, Kriechender Hahnenfuß, Gänsefingerkraut und Breitwegerich: verdichteter Boden

❖ Kleiner Sauerampfer, Ackerminze, Hasenklees und Schmalblättriges Weidenröschen: saurer Boden

❖ Ampfer, Kohldistel und Wiesenschaumkraut: nasser Boden

❖ Reiherschnabel, Mittlerer Wegerich, Kleiner Storchenschnabel und Färberkamille: trockener Boden

## Humus

Humus ist der zersetzte organische Anteil im Boden. Er beinhaltet zahlreiche organische Stoffe und komplexe chemische Verbindungen, welche die Pflanze mit Nährstoffen versorgen.

## Komposthaufen

Der optimale Komposthaufen beinhaltet grobe Gartenabfälle wie Äste und Sträucher, feine Gartenabfälle wie Rasenschnitt sowie feuchte und trockene Substanzen, beispielsweise verdorbenes Obst (feucht) und Laub (trocken). Aus dieser Zusammensetzung kann eine schöne Komposterde entstehen. Dazu muss aber auf eine ausreichende Luftzufuhr geachtet werden.

## Dünger

Dünger ist ein Stoff, der den Pflanzen zugegeben wird, um den Nährstoffgehalt zu erhöhen. So wachsen sie schneller, besser und robuster.

## Kalk

Kalk verbessert den Boden und stärkt die Pflanzen. Außerdem reguliert er den Säuregehalt des Bodens. Die Menge richtet sich nach der Bodenart.

## Komposterde

Komposterde ist Erde, die nach dem natürlichen Verrottungsprozess organischer Abfälle entsteht. Je nach Kompost-Art beinhaltet die Erde mehr oder weniger Nährstoffe.

## Lehm

Lehm ist eine Zusammensetzung aus Sand, Schluff und Ton. Wie der Tonboden muss auch bei Lehm die Erde entsprechend umgegraben und gelockert werden, um Pflanzen setzen zu können.

## Schwarzerde

So nennt man die Erdschicht, welche sehr kalkhaltig und nährstoffreich ist. Schwarzerde entsteht aus kalkreichem und lockerem Ausgangsmaterial. Erforderlich sind eine grasreiche Vegetation, kontinentales Klima, ein ausgeglichener Wasserhaushalt und ein gewisser Anteil an Bodentieren für die Bodendurchmischung.

## Ton

Besteht aus Tonmineralteilchen und ist ein Bestandteil der Erde. Damit die Pflanzen die nötigen Nährstoffe aufnehmen können, muss ein Tonboden vor dem ersten Frost möglichst tief aufgelockert und umgegraben werden.

## Wurmerde

So bezeichnet man Erde, die durch eine hohe Anzahl von Würmern bearbeitet wurde. Durch deren Ausscheidungen wird die Erde mit zusätzlichen Nährstoffen angereichert.



# Tiergarten für Vögel und Co.



Wenn Vögel, Amphibien, Reptilien, Insekten und auch kleine Säugetiere sich in Ihrem Garten so richtig wohl fühlen sollen, dann können Sie folgende Nistgelegenheiten anbringen.

## Nützlich:

Mädenaue, Goldgelber Sonnenhut, Strohblume und Japanische Myrte sind bei den nützlichen Insekten sehr beliebt. Pflanzen Sie diese Sorten, dann ist für ein gutes Gleichgewicht in Ihrem Garten gesorgt.

## Warum Tiere im Garten so wichtig sind:

- ❖ Nützlinge wie Hornissen, Schlupfwespen und Fliegen halten den Schädlingsbefall auf natürliche Weise im Zaum. Sie sorgen für gesunde Pflanzen im Garten.
- ❖ Kompostwürmer verwandeln kompostierbare Küchenabfälle in wertvollen Kompost, der als Dünger wiederverwendet werden kann. Regenwürmer im Boden verbessern die Bodenstruktur.
- ❖ Vögel, wie der Mäusebussard oder die Mönchsgrasmücke, sorgen für das ökologische Gleichgewicht in Ihrem Garten.

## 9 Öko-Gartentipps



### 1. Nistgelegenheiten anlegen

Singvögel beleben nicht nur jeden Garten, sie fressen während der Brutzeit auch eine große Menge an Pflanzenschädlingen. Höhere Bäume, dichte Hecken oder spezielle Nistkästen bieten den perfekten Schutz für Vögel. Die Brutplätze sollten allerdings für Katzen, Marder und andere Nesträuber schwer zugänglich sein.

### 2. Pestizide vermeiden

Es gibt eine große Anzahl an natürlichen Pflanzenschutzmitteln, die ohne Bedenken eingesetzt werden können.

### 3. Kompost verwenden

Den besten Dünger können Sie ökologisch, kostenlos und ganz einfach in Ihrem Garten selber machen: Sammeln Sie kompostierbare Küchen- und Gartenabfälle und verwenden Sie den daraus entstehenden Kompost als Pflanzendünger.

### 4. Insektenhotel

Das Bienensterben ist mittlerweile ein viel besprochenes Thema und lässt sich auch vom privaten Gärtner nicht mehr ausblenden. Ohne Bienen werden die Pflanzen nicht bestäubt und können sich so nicht vermehren. Wenn Sie sichergehen wollen, dass Ihre Pflanzen Früchte tragen, sollten Sie sich darum bemühen, dass sich die Bienen und Hummeln in Ihrem Garten wohlfühlen.

### 5. Blühende Stauden

Wie das Insektenhotel locken auch blühende Stauden Bienen und andere wichtige Insekten an. So ist der natürliche Kreislauf in einem Garten gesichert.

### 6. Laub- statt Nadelgehölze

Laubbäume bieten einen wichtigen Schutz und locken seltene Vogelarten an. Außerdem dienen Baublüten ebenfalls als Bienenfutter.

### 7. Laubhaufen belassen

Das Laub bietet überlebenswichtige Winterquartiere für Insekten, Vögel, Amphibien, Igel und Spitzmaus. Belassen Sie den Laubhaufen bis zum Ende des Frühjahrs in einer schattigen und windstillen Ecke. So wird er schnell zum Zuhause für die kleinen Gartenbewohner, die auch ein wichtiger Nährstofflieferant für Ihren Garten sind.

### 8. Trockenmauer errichten

Idealerweise sollte die Mauer aus Natursteinen bestehen und zur Sonnenseite ausgerichtet werden, denn die meisten Bewohner benötigen Wärme. Im Inneren sollte Platz gelassen werden in Form von Spalten, Ritzen und Hohlräumen. Die Fugen sollten nicht direkt übereinander stehen. In einer Trockenmauer fühlen sich z.B. Eidechsen, Blindschleichen, Kröten, Hummeln, aber auch kleine Vögel sehr wohl.

### 9. Wiese statt Rasen

Die natürlichste Grünfläche in einem Garten ist der Rasen – oder noch besser, eine Wiese. Naturbelassen ist sie ein wichtiger Lebensraum für Insekten und zahlreiche andere Lebewesen.







Bei unseren Fachberaterinnen und Fachberatern erhalten Sie alles, was Sie für Ihren Garten benötigen. Sprechen Sie uns einfach an – wir beraten Sie gerne!

[www.floraself.com](http://www.floraself.com)

**HORNBACH Baumarkt AG, Hornbachstraße 11, 76879 Bornheim**  
**[www.hornbach.de](http://www.hornbach.de)**

© Alle in dieser Broschüre enthaltenen Angaben, Daten, Ergebnisse usw. wurden von den Autoren nach bestem Wissen und Gewissen erstellt und mit Sorgfalt überprüft. Dennoch sind inhaltliche Fehler nicht auszuschließen. Daher erfolgen die Angaben ohne jegliche Verpflichtung oder Garantie der Autoren. Es wird deshalb keinerlei Verantwortung und Haftung für allfällige vorhandene inhaltliche Unrichtigkeiten übernommen. Dieses Werk, einschließlich aller seiner Teile, ist urheberrechtlich geschützt. Jede Verwertung außerhalb der engen Grenzen des Urheberrechtsgesetzes ist ohne schriftliche Zustimmung der HORNBACH Baumarkt AG unzulässig und bei Vorsatz strafbar. Das gilt insbesondere für Fotokopien oder andere Verfahren, Vervielfältigungen jeglicher Art, Übersetzungen, Mikroverfilmungen und Einspeicherung sowie Verarbeitung in elektronischen Systemen oder Maschinen. Vor allem, wenn diese begleitend oder Teil von kommerziellen Aktivitäten sind.